

Data de publicação:  
25 de setembro de 2019

**Índice:**

Introdução .....	2
1. Ranking Brasileiro de Resseguros.....	3
1.1 Patrimonial .....	11
1.2 Garantia .....	12
1.3 Rural.....	13
1.4 Marítimo e Transporte.14	
1.5 Vida .....	15
1.6 Responsabilidades.....	16
1.7 Riscos Especiais.....	17
1.8 Automóvel.....	18
1.9 Aviação .....	19
1.10 Habitacional .....	20
1.11 Microseguro .....	20
2. Ranking por Países .....	21
3. Descrição dos Dados.....	23
Anexo 1: Classificação das Entidades em Grupos.....	24
Anexo 2: Conciliação dos Dados .....	28
Anexo 3: País Sede dos Grupos Econômicos .....	29
Agradecimentos.....	30

**Ratings:**

A.M. Best

**B++/bbb**Global (*Investment Grade*)

Stable Outlook

Standard &amp; Poor's

**brAA+**

Local

Stable Outlook

**Acionistas:**

# Terra *Ranking*

## RANKING BRASILEIRO DE RESSEGUROS

### Ranking das resseguradoras por resseguro aceito de seguradoras Brasileiras, período de 12 meses findos em 30 Junho de 2019

Rank	Var. 2018	Grupo Econômico	Resseguro Cedido	Variação sobre 2018		Participação de Mercado		
				Valor	%	Individual	Var. 2018	Acumulada
1	-	IRB	4.634	185	+4%	33,1%	-1,9%	33,1%
2	-	Munich	894	30	+4%	6,4%	-0,4%	39,5%
3	+2	Mapfre	783	212	+37%	5,6%	+1,1%	45,0%
4	+3	Lloyd's	610	68	+12%	4,4%	+0,1%	49,4%
5	-1	Chubb	594	16	+3%	4,2%	-0,3%	53,6%
6	+7	Junto	560	212	+61%	4,0%	+1,3%	57,6%
7	-1	Zurich	556	(13)	-2%	4,0%	-0,5%	61,6%
8	-5	Swiss	523	(62)	-11%	3,7%	-0,9%	65,3%
9	-1	Scor	486	51	+12%	3,5%	+0,0%	68,8%
10	-1	Allianz	474	58	+14%	3,4%	+0,1%	72,2%
11	+1	Everest	424	74	+21%	3,0%	+0,3%	75,2%
12	-2	Talanx	417	3	+1%	3,0%	-0,3%	78,2%
13	+2	BTG	405	80	+25%	2,9%	+0,3%	81,1%
14	-	Austral	404	77	+24%	2,9%	+0,3%	84,0%
15	-4	Axa XL	389	35	+10%	2,8%	-0,0%	86,7%
16	-	AIG	306	49	+19%	2,2%	+0,2%	88,9%
17	-	FM	175	(33)	-16%	1,2%	-0,4%	90,2%
18	+2	Markel	152	31	+26%	1,1%	+0,1%	91,3%
19	-1	Terra Brasis	144	15	+12%	1,0%	+0,0%	92,3%
20	-1	Transatlantic	139	15	+12%	1,0%	+0,0%	93,3%
21	-	Liberty	130	17	+15%	0,9%	+0,0%	94,2%
22	-	FairFax	91	20	+28%	0,6%	+0,1%	94,9%
23	-	Partner	70	(1)	-1%	0,5%	-0,1%	95,4%
24	+6	Aspen	69	44	+178%	0,5%	+0,3%	95,8%
25	+2	Patria	61	31	+104%	0,4%	+0,2%	96,3%
26	-	Axis	46	15	+50%	0,3%	+0,1%	96,6%
27	-2	Navigators	43	9	+26%	0,3%	+0,0%	96,9%
28	-4	RSA	39	(3)	-6%	0,3%	-0,0%	97,2%
29	+5	Assicurazioni	34	17	+96%	0,2%	+0,1%	97,4%
30	-1	Tokio	32	3	+11%	0,2%	+0,0%	97,7%
Demais Grupos (40)			327	51	+18%	2,3%		100%
<b>Total</b>			<b>14.011</b>	<b>1.306</b>	<b>+10%</b>			<b>100%</b>

Fonte: SUSEP, Terra Brasis Re. Números em R\$ milhão. Linhas horizontais indicam participação acumulada maior que 50%, 75% e 95%. Volume de resseguro bruto de comissão.

## Introdução

Caro Leitor,

Apresentamos a segunda edição do Terra *Ranking*, referente aos 12 meses findos em 30 junho de 2019. Comparamos este período ao ano de 2018.

Este ranking tem como base o resseguro cedido pelas seguradoras brasileiras, bruto de comissão, seja ele cedido às resseguradoras locais ou resseguradoras *offshore* que operam no Brasil através das licenças de resseguradora admitida ou eventual. Este ranking não contempla o resseguro de riscos do exterior cedido às resseguradoras locais.

Incluímos nesta edição linhas de negócio adicionais completando a análise de todas as linhas de negócio do mercado brasileiro.

Os dados desta edição indicam, grosso modo, continuação das tendências mencionadas na primeira edição do Terra *Ranking*.

A concentração de negócios por grupo econômico continua a diminuir, uma possível indicação de que a competição continua acirrada e positiva para o desenvolvimento do mercado brasileiro de resseguro. Para os 12 meses findos em junho de 2019, os cinco maiores grupos recebem 53,6% do resseguro cedido por seguradoras brasileiras (comparado a 55,5% para 2018 e 62,9% para 2014) e os 10 maiores grupos recebem 72,2% do volume (comparado a 74,2% em 2018 e 81,4% em 2014).

Na análise dos países de origem dos resseguradores que operam no país, o Brasil aparece em primeiro lugar neste ranking, com 43,9% de participação. Os Estados Unidos e a Alemanha são os principais parceiros internacionais, respectivamente com 14,4% e 13,4% de participação de mercado.

Interessante notar que a participação de 43,9% do Brasil pode ser ainda decomposta em 33,1% referente ao IRB, que segue sendo líder isolado do mercado brasileiro e 10,8% referentes aos demais grupos econômicos com sede no Brasil (em 2018 este volume representava 8,8% do total). Desta maneira, o combinado de grupos econômicos com sede no Brasil, excluindo-se o IRB, aparece agora em quarto lugar (em 2018 ocupava o quinto lugar na lista), à frente da Suíça, França, Inglaterra, Espanha e Bermuda. Tal fato impressiona positivamente principalmente por se tratar de um grupo jovem, com menos de 10 anos de existência.

Boa leitura,

Rodrigo Botti

# 1. Ranking Brasileiro de Resseguros

Ranking de Resseguro aceito de Seguradoras Brasileiras, 12 meses até Junho/19

Rank	Var. 2018	Grupo Econômico	Tipo <sup>(1)</sup>	Resseguro Emitido	Variação sobre 2018		Participação de Mercado		
					Valor	%	Individual	Var. 2018	Acumulada
1	-	IRB	Local	4.634	185	+4%	33,1%	-1,9%	33,1%
2	-	Munich	Local	894	30	+4%	6,4%	-0,4%	39,5%
3	+2	Mapfre	Local	783	212	+37%	5,6%	+1,1%	45,0%
4	+3	Lloyd's	Admitida	610	68	+12%	4,4%	+0,1%	49,4%
5	-1	Chubb	Local	594	16	+3%	4,2%	-0,3%	53,6%
6	+7	Junto	Local	560	212	+61%	4,0%	+1,3%	57,6%
7	-1	Zurich	Local	556	(13)	-2%	4,0%	-0,5%	61,6%
8	-5	Swiss	Local	523	(62)	-11%	3,7%	-0,9%	65,3%
9	-1	Scor	Local	486	51	+12%	3,5%	+0,0%	68,8%
10	-1	Allianz	Local	474	58	+14%	3,4%	+0,1%	72,2%
11	+1	Everest	Admitida	424	74	+21%	3,0%	+0,3%	75,2%
12	-2	Talanx	Admitida	417	3	+1%	3,0%	-0,3%	78,2%
13	+2	BTG	Local	405	80	+25%	2,9%	+0,3%	81,1%
14	-	Austral	Local	404	77	+24%	2,9%	+0,3%	84,0%
15	-4	Axa XL	Local	389	35	+10%	2,8%	-0,0%	86,7%
16	-	AIG	Local	306	49	+19%	2,2%	+0,2%	88,9%
17	-	FM	Admitida	175	(33)	-16%	1,2%	-0,4%	90,2%
18	+2	Markel	Local	152	31	+26%	1,1%	+0,1%	91,3%
19	-1	Terra Brasis	Local	144	15	+12%	1,0%	+0,0%	92,3%
20	-1	Transatlantic	Admitida	139	15	+12%	1,0%	+0,0%	93,3%
21	-	Liberty	Admitida	130	17	+15%	0,9%	+0,0%	94,2%
22	-	FairFax	Admitida	91	20	+28%	0,6%	+0,1%	94,9%
23	-	Partner	Admitida	70	(1)	-1%	0,5%	-0,1%	95,4%
24	+6	Aspen	Admitida	69	44	+178%	0,5%	+0,3%	95,8%
25	+2	Patria	Eventual	61	31	+104%	0,4%	+0,2%	96,3%
26	-	Axis	Admitida	46	15	+50%	0,3%	+0,1%	96,6%
27	-2	Navigators	Eventual	43	9	+26%	0,3%	+0,0%	96,9%
28	-4	RSA	Admitida	39	(3)	-6%	0,3%	-0,0%	97,2%
29	+5	Assicurazioni	Eventual	34	17	+96%	0,2%	+0,1%	97,4%
30	-1	Tokio	Admitida	32	3	+11%	0,2%	+0,0%	97,7%
31	-3	Mitsui	Admitida	26	(3)	-12%	0,2%	-0,0%	97,9%
32	-1	Arch	Admitida	26	3	+12%	0,2%	+0,0%	98,0%
33	-1	Argo	Admitida	25	3	+14%	0,2%	+0,0%	98,2%
34	-1	Sompo	Eventual	24	5	+27%	0,2%	+0,0%	98,4%
35	+12	Atradius	Admitida	23	17	+294%	0,2%	+0,1%	98,6%
36	+2	GIC	Eventual	18	6	+47%	0,1%	+0,0%	98,7%
37	-	Berkshire Hathaway	Admitida	18	3	+17%	0,1%	+0,0%	98,8%
38	-3	R+V	Eventual	17	1	+3%	0,1%	-0,0%	98,9%
39	+2	Korean Re	Eventual	17	7	+66%	0,1%	+0,0%	99,1%
40	-	Starr	Admitida	17	6	+57%	0,1%	+0,0%	99,2%
41	+3	African Re	Eventual	15	6	+73%	0,1%	+0,0%	99,3%
42	-	Federal	Admitida	12	2	+20%	0,1%	+0,0%	99,4%
43	-7	Samsung	Eventual	11	(4)	-28%	0,1%	-0,0%	99,5%
44	-1	Sirius	Eventual	11	1	+13%	0,1%	+0,0%	99,5%
45	+1	Helvetia	Eventual	8	2	+29%	0,1%	+0,0%	99,6%
46	+2	Seoul	Eventual	7	2	+38%	0,1%	+0,0%	99,6%
47	+2	Berkley	Admitida	7	2	+41%	0,0%	+0,0%	99,7%
48	+2	Agrinational	Eventual	5	0	+4%	0,0%	-0,0%	99,7%
49	+2	Norwegian Hull	Eventual	5	1	+23%	0,0%	+0,0%	99,8%
50	+2	Gard	Admitida	4	1	+23%	0,0%	+0,0%	99,8%
		Demais Grupos (20)		30	(8)	-22%	0,2%	-0,1%	100%
<b>Total</b>				<b>14.011</b>	<b>1.306</b>	<b>+10%</b>			<b>100%</b>

Fonte: SUSEP, Terra Brasis Re. Números em R\$ milhão. Linhas horizontais indicam participação acumulada maior que 50%, 75% e 95%

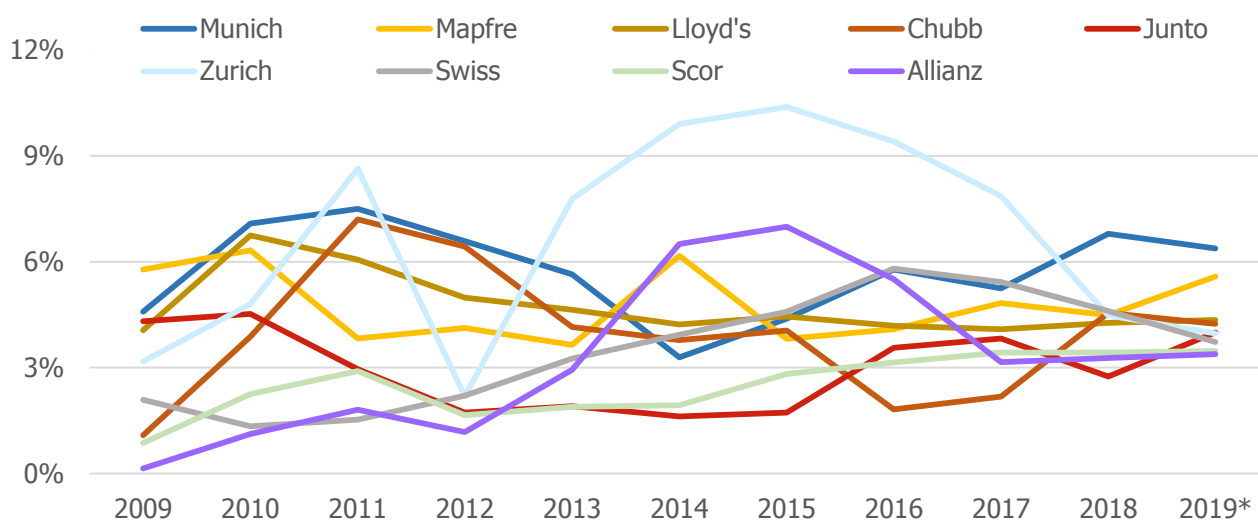
(1) No intuito de medir a proximidade com o mercado local, no caso de o Grupo Econômico ter uma resseguradora local e outras licenças, é indicado como Local. No caso do Grupo Econômico não ter resseguradora local, ter uma licença de resseguradora admitida e também uma licença de resseguradora eventual é indicada com Admitida.

A tabela da página anterior mostra o ranking de resseguro cedido por seguradoras brasileiras por grupo econômico no acumulado de 12 meses até junho/2019, considerando todas as linhas de negócios.

Sobre os resultados, ressaltamos os seguintes pontos. O IRB permanece como líder isolado com uma participação de mercado de 33,1%, variação de -1,9% sobre 2018. Munich também permaneceu na segunda posição, com 6% de participação. As maiores variações positivas no ranking foram dos grupos Junto e Lloyd's no último ano – sete e três posições respectivamente. Por outro lado, Swiss perdeu cinco posições neste período, passando para o oitavo lugar.

O gráfico abaixo ilustra a evolução histórica da participação de mercado dos grupos econômicos atualmente ranqueados entre número dois e número dez do ranking. Dado a alta participação de mercado do IRB, meramente por questões gráficas, não o incluímos no quadro abaixo.

Histórico da Participação de Mercados dos Grupos Econômicos atualmente ranqueados entre #2 e #10



\* Últimos 12 meses acumulados até junho/2019  
 Fonte: SUSEP, Terra Brasis Re

Uma vez que o gráfico acima não inclui grupos econômicos que já estiveram entre os dez primeiros, mas atualmente não estão, mostramos a tabela abaixo, com o histórico das dez primeiras posições do ranking.

Histórico das dez primeiras posições do Ranking

Rank	2009	2010	2011	2012	2013	2014	2015	2016	2017	2018	2019*
1	IRB	IRB	IRB	IRB	IRB	IRB	IRB	IRB	IRB	IRB	IRB
2	Mapfre	Munich	Zurich	Munich	Zurich	Zurich	Zurich	Zurich	Zurich	Munich	Munich
3	Munich	Lloyd's	Munich	Chubb	Munich	Allianz	Allianz	Swiss	Swiss	Swiss	Mapfre
4	Junto	Mapfre	Chubb	Lloyd's	Lloyd's	Mapfre	Austral	Munich	Munich	Chubb	Lloyd's
5	AIG	AIG	Lloyd's	Talanx	Talanx	Austral	Swiss	Allianz	Mapfre	Mapfre	Chubb
6	Lloyd's	Zurich	Mapfre	Mapfre	Chubb	Lloyd's	Lloyd's	Lloyd's	Everest	Zurich	Junto
7	Zurich	Junto	Talanx	AIG	Austral	Swiss	Munich	Mapfre	Lloyd's	Lloyd's	Zurich
8	Talanx	Chubb	AIG	Austral	Mapfre	Chubb	Chubb	Everest	Junto	Scor	Swiss
9	Swiss	Talanx	Junto	XL	AIG	Everest	Mapfre	Junto	Scor	Allianz	Scor
10	Everest	XL	Scor	Everest	Swiss	Munich	Talanx	Talanx	Talanx	Talanx	Allianz

\* Últimos 12 meses acumulados até junho/2019

Fonte: SUSEP, Terra Brasis Re

Ao concatenar o prêmio cedido por grupo econômico, nota-se uma concentração maior do que tradicionalmente se assume para o mercado ressegurador brasileiro. Apesar de existirem mais de 100 entidades autorizadas a operar em resseguro no Brasil, os dados mostram que os cinco maiores grupos econômicos recebem 53,6% do resseguro cedido, 10 grupos recebem 72,2% do volume e 20 grupos cerca de 93,3% do volume. A tabela da próxima página ilustra este comportamento.

Se considerarmos uma menor concentração correlacionada com uma maior competição, isto é um sinal positivo para o desenvolvimento do mercado brasileiro de resseguro.

## Participação de mercado do resseguro aceito de seguradoras brasileiras por grupo econômico, por ano

Rank	Nome	2019*	2018	2017	2016	2015	2014	2013	2012	2011	2010	2009
1	IRB	33,1%	35,0%	33,8%	29,3%	28,8%	34,8%	40,4%	44,7%	36,6%	39,0%	58,4%
2	Munich	6,4%	6,8%	5,2%	5,8%	4,4%	3,3%	5,6%	6,6%	7,5%	7,1%	4,6%
3	Mapfre	5,6%	4,5%	4,8%	4,1%	3,8%	6,2%	3,6%	4,1%	3,8%	6,3%	5,8%
4	Lloyd's	4,4%	4,3%	4,1%	4,2%	4,5%	4,2%	4,6%	5,0%	6,1%	6,7%	4,1%
5	Chubb	4,2%	4,6%	2,2%	1,8%	4,1%	3,8%	4,2%	6,4%	7,2%	3,9%	1,1%
6	Junto	4,0%	2,7%	3,8%	3,6%	1,7%	1,6%	1,9%	1,7%	3,0%	4,5%	4,3%
7	Zurich	4,0%	4,5%	7,9%	9,4%	10,4%	9,9%	7,8%	2,2%	8,6%	4,8%	3,2%
8	Swiss	3,7%	4,6%	5,4%	5,8%	4,6%	3,9%	3,3%	2,2%	1,5%	1,3%	2,1%
9	Scor	3,5%	3,4%	3,4%	3,1%	2,8%	1,9%	1,9%	1,6%	2,9%	2,3%	0,9%
10	Allianz	3,4%	3,3%	3,2%	5,5%	7,0%	6,5%	2,9%	1,2%	1,8%	1,1%	0,1%
11	Everest	3,0%	2,8%	4,7%	3,6%	3,3%	3,3%	2,2%	2,3%	2,1%	2,5%	2,0%
12	Talanx	3,0%	3,3%	3,2%	3,5%	3,6%	2,6%	4,4%	4,5%	3,5%	3,4%	2,7%
13	BTG	2,9%	2,6%	2,3%	2,2%	2,9%	1,6%	0,5%	0,0%	0,0%	0,0%	0,0%
14	Austral	2,9%	2,6%	3,1%	3,4%	5,4%	5,5%	3,9%	2,8%	1,4%	0,0%	0,0%
15	Axa XL	2,8%	2,8%	0,0%	0,0%	0,0%	0,0%	0,0%	0,0%	0,0%	0,0%	0,0%
16	AIG	2,2%	2,0%	1,9%	2,9%	2,5%	1,9%	3,5%	3,5%	3,5%	5,0%	4,3%
17	FM	1,2%	1,6%	1,4%	0,4%	0,5%	0,2%	0,4%	0,9%	0,6%	0,9%	0,1%
18	Markel	1,1%	1,0%	0,4%	0,4%	0,6%	0,8%	0,5%	0,2%	0,0%	0,0%	0,0%
19	Terra Brasis	1,0%	1,0%	0,9%	1,1%	1,0%	1,1%	0,2%	0,0%	0,0%	0,0%	0,0%
20	Transatlantic	1,0%	1,0%	1,4%	2,5%	1,2%	0,7%	0,6%	0,8%	0,9%	0,9%	1,6%
5 maiores		53,6%	55,5%	57,1%	55,8%	56,2%	62,9%	62,9%	67,2%	66,0%	64,2%	77,4%
10 maiores		72,2%	74,2%	76,4%	74,7%	76,5%	81,4%	81,5%	82,5%	82,7%	83,6%	91,4%
20 maiores		93,3%	94,2%	94,7%	94,7%	95,7%	96,2%	95,9%	96,1%	96,3%	96,0%	98,8%

\* Últimos 12 meses acumulados até junho/2019.

Fonte: SUSEP, Terra Brasis Re.

Mesmo quando analisado por linha de negócio, nota-se uma concentração de grupos econômicos similar. A tabela a seguir ilustra.

Número de Grupos Econômicos Presentes por linha de negócio,  
12 meses até Junho/19

	50%	75%	95%	Total
<b>Total</b>	5	11	23	70
<b>Patrimonial</b>	3	8	18	56
<b>Garantia</b>	5	12	26	45
<b>Rural</b>	1	3	10	30
<b>Marítimo</b>	3	5	14	39
<b>Vida</b>	2	3	8	28
<b>Responsabilidades</b>	4	7	17	41
<b>Riscos Especiais</b>	1	1	5	41
<b>Automóvel</b>	2	3	4	16
<b>Aviação</b>	3	7	14	37
<b>Habitacional</b>	1	1	3	13
<b>Microssseguros</b>	2	4	6	9

Fonte: SUSEP, Terra Brasis Re.

Resumimos no quadro abaixo as diferentes entidades e licenças dos 20 grupos de maior participação de mercado em 2019, que são responsáveis por 93,3% do volume de resseguro cedido pelas seguradoras brasileiras.

## Entidades e Licenças por grupo Econômico

Rank	Grupo Econômico	Seguradora no Brasil	Resseguradora Local	Licença de Resseguradora Admitida	Licença de Resseguradora Eventual
1	IRB	Em parte <sup>3</sup>	Sim	Não	Não
2	Munich	Em parte <sup>4</sup>	Sim	Sim	Sim
3	Mapfre	Sim	Sim	Sim	Sim
4	Lloyd's	Em parte <sup>5</sup>	Em parte <sup>5</sup>	Sim <sup>2</sup>	Não
5	Chubb	Sim	Sim	Sim	Sim
6	Junto	Sim	Sim	Não	Não
7	Zurich	Sim	Sim	Sim	Sim
8	Swiss	Sim	Sim	Sim	Sim
9	Scor	Sim <sup>6</sup>	Sim	Sim	Sim
10	Allianz	Sim	Sim	Sim	Sim
11	Everest	Não	Não	Sim	Sim
12	Talanx	Sim	Não	Sim	Sim
13	BTG	Sim	Sim	Não	Não
14	Austral	Sim	Sim	Não	Não
15	Axa XL	Sim	Sim <sup>1</sup>	Sim	Sim
16	AIG	Sim	Sim	Sim	Sim
17	FM Global	Não	Não	Sim	Sim
18	Markel	Sim	Sim	Não	Sim
19	Terra Brasis	Não	Sim	Não	Não
20	Transatlantic	Não	Não	Sim	Não
	Sim	13	15	14	13
	Em parte	3	1	0	0
	Não	4	4	6	7
	Total	20	20	20	20

Fonte: SUSEP, Terra Brasis Re. Notas:

1 O grupo Axa XL possui duas Resseguradoras Locais

2 A legislação brasileira permite que todos os sindicatos que compõem o mercado de resseguro Lloyd's operem através de uma única licença de resseguradora admitida, apesar de pertencerem a grupos econômicos distintos

3 Os acionistas controladores do IRB possuem seguradoras no Brasil

4 O grupo Munich Re possui participação acionária relevante na seguradora Seguros Sura S.A.

5 Um número de sindicatos que compõem o mercado londrino de resseguros Lloyd's pertencem a grupos econômicos que possuem seguradora e/ou resseguradora local no Brasil

6 O grupo Scor possui participação acionária relevante na seguradora Essor Seguros S.A

Nota-se que 15 dos 20 grupos mais relevantes possuem resseguradora local. Apenas quatro dos vinte grupos não possuem Seguradora no Brasil e outros três grupos possuem parcialmente relacionamento acionário com Seguradoras no Brasil.

A tabela abaixo mostra a distribuição de prêmio cedido para grupos com e sem resseguradoras locais ao longo dos anos. No acumulado de 12 meses até junho/2019, 81% do volume de resseguro foi cedido para grupos econômicos com resseguradora local e 19% para grupos econômicos sem resseguradora local, a mesma proporção do ano de 2018. Nos últimos cinco anos o volume cedido para grupos sem resseguradoras locais variou entre 16% e 25%.

Resseguro cedido por ano para Grupos Econômicos com e sem Resseguradora Local

Ano	Total de Prêmio Cedido	Ressegurador Local		Ressegurador Local	
		Com	Sem	Com	Sem
2019*	14.010.740.119	11.303.886.885	2.706.853.234	81%	19%
2018	12.704.541.658	10.328.601.428	2.375.940.230	81%	19%
2017	11.752.068.921	9.209.250.904	2.542.818.017	78%	22%
2016	9.495.395.536	7.451.525.655	2.043.869.881	78%	22%
2015	9.295.725.483	7.438.193.902	1.857.531.581	80%	20%
2014	9.603.053.809	7.921.924.430	1.681.129.379	82%	18%
2013	8.330.739.631	6.684.287.746	1.646.451.885	80%	20%
2012	6.600.421.332	5.076.478.183	1.523.943.149	77%	23%
2011	6.331.616.688	4.920.145.447	1.282.415.611	77%	23%
2010	4.359.555.861	3.274.032.652	1.085.523.209	75%	25%
2009	4.165.299.591	3.517.983.481	647.316.110	84%	16%

\* Últimos 12 meses acumulados até junho/2019.

Fonte: SUSEP, Terra Brasis Re. Números em R\$.



Na tabela abaixo, mostramos a alocação dos prêmios aceitos por tipo de entidade ou licença, para os 20 principais grupos econômicos em 2019.

Resseguro aceito por Grupo Econômico e Tipo de Licença, 12 meses acumulados até junho/2019

Rank	Grupo Econômico	Resseguradora Local	Licença de Resseguradora Admitida	Licença de Resseguradora Eventual
1	IRB	4.634.375	0	0
2	Munich	868.261	24.528	1.057
3	Mapfre	224.597	522.307	35.660
4	Lloyd's	0	609.972	0
5	Chubb	371.084	221.285	1.706
6	Junto	560.500	0	0
7	Zurich	314.726	212.006	28.925
8	Swiss	321.357	169.781	31.473
9	Scor	430.166	39.740	16.227
10	Allianz	353.705	65.843	54.796
11	Everest	0	424.077	410
12	Talanx	0	404.602	11.962
13	BTG	404.637	0	0
14	Austral	404.131	0	0
15	Axa XL	224.824	106.721	57.711
16	AI G	186.675	78.859	40.050
17	FM	0	174.933	0
18	Markel	151.740	0	8
19	Terra Brasis	144.365	0	0
20	Transatlantic	0	138.995	0
	Outros	0	527.797	414.104
	<b>Total</b>	<b>9.595.144</b>	<b>3.721.447</b>	<b>694.089</b>

Fonte: SUSEP, Terra Brasis Re. Números em R\$ mil.

Quando analisamos a distribuição do prêmio de resseguro cedido pelas seguradoras brasileiras por linha de negócio, observamos uma concentração do prêmio dos últimos 12 meses em três linhas de negócio: Patrimonial, Garantia e Rural, estas linhas correspondem a 68% do prêmio total cedido.

Em comparação ao ano de 2018, o prêmio cedido aumentou em 10%. As linhas de Riscos Especiais e Automóvel apresentaram as maiores quedas em relação ao último período analisado, -17% e -13% respectivamente.

Nas próximas seções apresentamos a distribuição dos prêmios cedidos por Grupo Econômico nos últimos 12 meses até junho de 2019.

Prêmio de resseguro aceito por linha de negócio – 2019 e 2018

	<b>12 meses até Jun/19</b>	<b>%</b>	<b>2018</b>	<b>19/18</b>
<b>Patrimonial</b>	4.001.684	29%	3.622.124	10%
<b>Garantia</b>	3.250.610	23%	2.579.359	26%
<b>Rural</b>	2.328.392	17%	2.270.210	3%
<b>Marítimo</b>	1.364.811	10%	1.200.082	14%
<b>Vida</b>	866.581	6%	867.325	0%
<b>Responsabilidades</b>	760.114	5%	690.004	10%
<b>Riscos Especiais</b>	582.184	4%	703.846	-17%
<b>Automóvel</b>	379.577	3%	434.078	-13%
<b>Aviação</b>	350.458	3%	253.275	38%
<b>Habitacional</b>	99.731	1%	74.844	33%
<b>Microseguro</b>	26.598	0%	9.395	183%
	<b>14.010.740</b>		<b>12.704.542</b>	<b>10%</b>

Fonte: SUSEP, Terra Brasis Re. Números em R\$ mil.

## 1.1 Patrimonial

Ranking de Resseguro Aceito de Seguradoras Brasileiras, Patrimonial, 12 meses até Junho/19

Rank	Var. 2018	Grupo Econômico	Resseguro Emitido	Variação sobre 2018		Participação de Mercado		
				Valor	%	Individual	Var. 2018	Acumulada
1	-	IRB	1.439	24,7	+2%	36,0%	-3,1%	36,0%
2	+4	Mapfre	394	191,1	+94%	9,8%	4,2%	45,8%
3	-1	Zurich	300	82,3	+38%	7,5%	1,5%	53,3%
4	-1	Munich	228	14,1	+7%	5,7%	-0,2%	59,0%
5	+2	Axa XL	224	28,5	+15%	5,6%	0,2%	64,6%
6	-2	Lloyd's	220	12,4	+6%	5,5%	-0,2%	70,1%
7	-2	FM	175	(32,7)	-16%	4,4%	-1,4%	74,5%
8	-	Talanx	144	(13,9)	-9%	3,6%	-0,8%	78,0%
9	-	Swiss	131	(11,7)	-8%	3,3%	-0,7%	81,3%
10	+3	Allianz	104	35,6	+52%	2,6%	0,7%	83,9%
11	-1	Chubb	92	(28,6)	-24%	2,3%	-1,0%	86,2%
12	-1	Austral	79	5,8	+8%	2,0%	-0,0%	88,2%
13	-1	Everest	76	3,9	+5%	1,9%	-0,1%	90,1%
14	-	Terra Brasis	62	3,8	+7%	1,5%	-0,1%	91,6%
15	-	Transatlantic	44	1,9	+4%	1,1%	-0,1%	92,7%
16	-	AIG	42	6,8	+19%	1,1%	0,1%	93,8%
17	-	Liberty	39	4,8	+14%	1,0%	0,0%	94,8%
18	+4	Assicurazioni	26	14,9	+131%	0,7%	0,3%	95,4%
19	+1	Scor	25	9,2	+56%	0,6%	0,2%	96,0%
20	-2	RSA	22	(0,8)	-3%	0,5%	-0,1%	96,6%
21	+2	FairFax	19	8,1	+71%	0,5%	0,2%	97,1%
22	-3	Axis	18	0,2	+1%	0,4%	-0,0%	97,5%
23	-2	Mitsui	14	1,7	+14%	0,3%	0,0%	97,9%
24	+1	Partner	13	2,7	+27%	0,3%	0,0%	98,2%
25	+7	Markel	9	5,9	+179%	0,2%	0,1%	98,4%
26	-	Berkshire Hatha	9	0,6	+8%	0,2%	-0,0%	98,6%
27	-	Tokio	9	2,2	+35%	0,2%	0,0%	98,9%
28	-	Helvetia	8	1,8	+29%	0,2%	0,0%	99,0%
29	+4	Sirius	6	3,0	+114%	0,1%	0,1%	99,2%
30	-1	Starr	5	0,2	+4%	0,1%	-0,0%	99,3%
31	-1	R+V	5	0,5	+13%	0,1%	0,0%	99,4%
32	+8	Samsung	5	3,9	+601%	0,1%	0,1%	99,5%
33	-2	Agrinational	4	0,2	+4%	0,1%	-0,0%	99,7%
34	-10	Westport	3	(7,5)	-74%	0,1%	-0,2%	99,7%
35	+21	Federal	2	3,9	-212%	0,1%	0,1%	99,8%
		Demais Grupos (21)	9	(0,2)	-2%	0,2%	0,2%	100%
<b>Total</b>			<b>4.002</b>	<b>380</b>	<b>+10%</b>			<b>100%</b>

Fonte: SUSEP, Terra Brasis Re. Números em R\$ milhão. Linhas horizontais indicam participação acumulada maior que 50%, 75% e 95%

## 1.2 Garantia

Ranking de Resseguro Aceito de Seguradoras Brasileiras, Garantia, 12 meses até Junho/19

Rank	Var. 2018	Grupo Econômico	Resseguro Emitido	Variação sobre 2018		Participação de Mercado		
				Valor	%	Individual	Var. 2018	Acumulada
1	-	Junto	560	211,7	+61%	17,2%	+3,7%	17,2%
2	-	BTG	396	71,4	+22%	12,2%	-0,4%	29,4%
3	-	Everest	318	69,3	+28%	9,8%	+0,1%	39,2%
4	-	IRB	247	33,6	+16%	7,6%	-0,7%	46,8%
5	-	Chubb	192	(6,2)	-3%	5,9%	-1,8%	52,7%
6	+1	AIG	169	50,1	+42%	5,2%	+0,6%	57,9%
7	-1	Talanx	157	32,6	+26%	4,8%	+0,0%	62,7%
8	+5	Lloyd's	118	58,8	+99%	3,6%	+1,3%	66,4%
9	-1	Munich	100	(13,1)	-12%	3,1%	-1,3%	69,4%
10	-	Transatlantic	81	6,8	+9%	2,5%	-0,4%	71,9%
11	-	Allianz	76	7,5	+11%	2,3%	-0,3%	74,2%
12	-3	Axa XL	76	(10,6)	-12%	2,3%	-1,0%	76,6%
13	+2	Zurich	66	20,6	+46%	2,0%	+0,3%	78,6%
14	-2	Liberty	64	3,3	+5%	2,0%	-0,4%	80,6%
15	-1	Swiss	62	3,1	+5%	1,9%	-0,4%	82,5%
16	+7	Patria	58	33,7	+141%	1,8%	+0,8%	84,2%
17	-1	Austral	54	8,8	+19%	1,7%	-0,1%	85,9%
18	-1	Terra Brasis	48	7,4	+18%	1,5%	-0,1%	87,4%
19	-1	Scor	47	6,6	+17%	1,4%	-0,1%	88,8%
20	-	Navigators	46	15,5	+50%	1,4%	+0,2%	90,2%
21	-2	FairFax	41	8,5	+26%	1,3%	+0,0%	91,5%
22	+2	Aspen	28	3,8	+16%	0,8%	-0,1%	92,3%
23	+7	Axis	27	15,4	+129%	0,8%	+0,4%	93,2%
24	-2	Markel	27	(2,7)	-9%	0,8%	-0,3%	94,0%
25	-	Argo	23	4,1	+22%	0,7%	-0,0%	94,7%
26	+7	Atradius	23	16,9	+294%	0,7%	+0,5%	95,4%
27	-1	Sompo	22	4,4	+25%	0,7%	-0,0%	96,1%
28	-7	Mapfre	21	(8,2)	-28%	0,7%	-0,5%	96,7%
29	-2	Arch	18	0,1	+1%	0,5%	-0,1%	97,3%
30	-2	Partner	18	4,9	+38%	0,5%	+0,0%	97,8%
31	+1	African Re	13	6,5	+94%	0,4%	+0,1%	98,2%
32	-3	R+V	12	0,0	+0%	0,4%	-0,1%	98,6%
33	-2	Federal	10	(1,9)	-16%	0,3%	-0,2%	98,9%
34	+2	GIC	9	4,2	+96%	0,3%	+0,1%	99,2%
35	-1	Seoul	7	2,1	+38%	0,2%	+0,0%	99,4%
		Demais Grupos (10)	18	2,0	+12%	0,6%	-0,1%	100%
<b>Total</b>			<b>3.251</b>	<b>668</b>	<b>+26%</b>			<b>100%</b>

Fonte: SUSEP, Terra Brasis Re. Números em R\$ milhão. Linhas horizontais indicam participação acumulada maior que 50%, 75% e 95%

## 1.3 Rural

Ranking de Resseguro Aceito de Seguradoras Brasileiras, Rural, 12 meses até Junho/19

Rank	Var. 2018	Grupo Econômico	Resseguro Emitido	Variação sobre 2018		Participação de Mercado		
				Valor	%	Individual	Var. 2018	Acumulada
1	-	IRB	1.340,6	7,2	+1%	57,6%	-1,2%	57,6%
2	-	Mapfre	262,0	(3,0)	-1%	11,3%	-0,4%	68,8%
3	-	Scor	205,7	43,4	+27%	8,8%	+1,7%	77,7%
4	-	Swiss	121,1	16,2	+15%	5,2%	+0,6%	82,9%
5	-	Markel	107,0	22,0	+26%	4,6%	+0,9%	87,5%
6	+2	Allianz	47,7	4,5	+11%	2,0%	+0,1%	89,5%
7	-1	Talanx	46,6	(15,4)	-25%	2,0%	-0,7%	91,5%
8	-1	Munich	45,2	1,9	+4%	1,9%	+0,0%	93,5%
9	-	Austral	33,8	2,5	+8%	1,4%	+0,1%	94,9%
10	+1	Axa XL	19,5	(4,8)	-20%	0,8%	-0,2%	95,7%
11	+1	Everest	15,5	(2,1)	-12%	0,7%	-0,1%	96,4%
12	-2	Partner	13,9	(11,6)	-46%	0,6%	-0,5%	97,0%
13	+2	Korean Re	13,2	5,3	+67%	0,6%	+0,2%	97,6%
14	-1	FairFax	12,3	(4,6)	-27%	0,5%	-0,2%	98,1%
15	+1	Lloyd's	9,5	2,8	+43%	0,4%	+0,1%	98,5%
16	-2	AIG	9,0	(7,5)	-45%	0,4%	-0,3%	98,9%
17	+12	BTG	8,6	8,6		0,4%	+0,4%	99,3%
18	+2	Terra Brasis	4,3	1,1	+33%	0,2%	+0,0%	99,4%
19	-2	Sirius	4,2	(2,1)	-34%	0,2%	-0,1%	99,6%
20	-2	Patria	3,7	(2,4)	-40%	0,2%	-0,1%	99,8%
21	-2	Berkshire Hatha	2,1	(2,1)	-50%	0,1%	-0,1%	99,9%
22	-1	Arch	1,5	(1,4)	-49%	0,1%	-0,1%	99,9%
23	-1	Transatlantic	0,5	(0,1)	-22%	0,0%	-0,0%	100%
24	-1	Argo	0,4	(0,2)	-35%	0,0%	-0,0%	100%
25	-1	Chubb	0,3	0,0	+12%	0,0%	+0,0%	100%
26	-1	Qatar	0,2	0,0	+0%	0,0%	-0,0%	100%
27	-1	African Re	0,1	0,0	+22%	0,0%	+0,0%	100%
28	-1	Tokio	0,1	0,1	+304%	0,0%	+0,0%	100%
29	-1	RGA	0,0	0,0	+0%	0,0%	-0,0%	100%
30	-	Axis	(0,0)	0,0	-38%	-0,0%	+0,0%	100%
<b>Total</b>			<b>2.328</b>	<b>58</b>	<b>+3%</b>			<b>100%</b>

Fonte: SUSEP, Terra Brasis Re. Números em R\$ milhão. Linhas horizontais indicam participação acumulada maior que 50%, 75% e 95%

## 1.4 Marítimo e Transporte

Ranking de Resseguro Aceito de Seguradoras Brasileiras, Marítimo e Transporte, 12 meses até Junho/19

Rank	Var. 2018	Grupo Econômico	Resseguro Emitido	Variação sobre 2018		Participação de Mercado		
				Valor	%	Individual	Var. 2018	Acumulada
1	-	IRB	425,8	40,3	+10%	31,2%	-0,9%	31,2%
2	+2	Chubb	212,5	95,9	+82%	15,6%	+5,9%	46,8%
3	-1	Allianz	147,5	(9,9)	-6%	10,8%	-2,3%	57,6%
4	-1	Scor	132,7	2,5	+2%	9,7%	-1,1%	67,3%
5	-	Munich	113,3	4,1	+4%	8,3%	-0,8%	75,6%
6	-	Lloyd's	63,4	(11,4)	-15%	4,6%	-1,6%	80,3%
7	-	Austral	49,8	16,3	+49%	3,6%	+0,9%	83,9%
8	+2	Mapfre	29,5	9,9	+50%	2,2%	+0,5%	86,1%
9	+3	Axa XL	26,9	8,2	+44%	2,0%	+0,4%	88,0%
10	-2	Swiss	25,4	(2,9)	-10%	1,9%	-0,5%	89,9%
11	-	Terra Brasis	23,1	4,0	+21%	1,7%	+0,1%	91,6%
12	+1	Tokio	18,3	2,6	+17%	1,3%	+0,0%	92,9%
13	-4	Talanx	16,6	(9,2)	-36%	1,2%	-0,9%	94,1%
14	+1	Liberty	15,1	4,2	+38%	1,1%	+0,2%	95,3%
15	-1	Zurich	14,8	1,1	+8%	1,1%	-0,1%	96,3%
16	-	FairFax	11,9	4,0	+51%	0,9%	+0,2%	97,2%
17	+1	RSA	9,5	3,8	+66%	0,7%	+0,2%	97,9%
18	+1	AIG	6,8	1,9	+38%	0,5%	+0,1%	98,4%
19	-2	Mitsui	6,7	0,8	+13%	0,5%	-0,0%	98,9%
20	-	Transatlantic	6,4	1,8	+40%	0,5%	+0,1%	99,4%
21	+1	Norwegian Hull	2,5	0,1	+6%	0,2%	-0,0%	99,6%
22	-1	Gard	2,4	0,0	+0%	0,2%	-0,0%	99,7%
23	+1	Everest	1,2	(0,6)	-36%	0,1%	-0,1%	99,8%
24	-1	Partner	1,0	(0,9)	-48%	0,1%	-0,1%	99,9%
25	-	Navigators	0,9	0,2	+23%	0,1%	+0,0%	99,9%
26	-	Markel	0,8	0,2	+23%	0,1%	+0,0%	100,0%
27	-	Agrinational	0,6	0,0	+0%	0,0%	-0,0%	100,1%
28	-	Korean Re	0,4	(0,1)	-21%	0,0%	-0,0%	100,1%
29	+7	African Re	0,2	0,2		0,0%	+0,0%	100,1%
30	+2	Sogaz	0,2	0,0	+20%	0,0%	+0,0%	100,1%
31	-1	Berkley	0,1	(0,0)	-32%	0,0%	-0,0%	100,1%
32	+2	Argo	0,1	0,0	+0%	0,0%	-0,0%	100,1%
33	-2	Samsung	0,1	(0,1)	-40%	0,0%	-0,0%	100,1%
34	+2	Sompo	0,0	0,0		0,0%	+0,0%	100,1%
35	-2	GIC	0,0	(0,1)	-97%	0,0%	-0,0%	100,1%
		Demais Grupos (4)	(1,7)	(1,9)	-839%	-0,1%	-0,1%	100%
<b>Total</b>			<b>1.365</b>	<b>165</b>	<b>+14%</b>			<b>100%</b>

Fonte: SUSEP, Terra Brasis Re. Números em R\$ milhão. Linhas horizontais indicam participação acumulada maior que 50%, 75% e 95%

## 1.5 Vida

Ranking de Resseguro Aceito de Seguradoras Brasileiras, Vida, 12 meses até Junho/19

Rank	Var. 2018	Grupo Econômico	Resseguro Emitido	Variação sobre 2018		Participação de Mercado		
				Valor	%	Individual	Var. 2018	Acumulada
1	-	IRB	281,1	16,0	+6%	32,4%	+1,9%	32,4%
2	-	Munich	264,5	22,8	+9%	30,5%	+2,6%	63,0%
3	-	Swiss	136,5	(57,2)	-30%	15,7%	-6,6%	78,7%
4	-	Scor	49,2	(7,9)	-14%	5,7%	-0,9%	84,4%
5	-	Austral	38,5	8,8	+30%	4,4%	+1,0%	88,8%
6	-	Mapfre	30,9	11,4	+59%	3,6%	+1,3%	92,4%
7	+1	Partner	18,4	1,1	+7%	2,1%	+0,1%	94,5%
8	-1	Talanx	18,3	0,9	+5%	2,1%	+0,1%	96,6%
9	+1	Arch	6,5	4,1	+170%	0,8%	+0,5%	97,4%
10	-1	Chubb	5,6	(7,3)	-56%	0,6%	-0,8%	98,0%
11	+1	RGA	3,5	1,4	+65%	0,4%	+0,2%	98,4%
12	+4	Allianz	3,0	2,0	+208%	0,3%	+0,2%	98,8%
13	+14	FairFax	2,7	2,7	-9509%	0,3%	+0,3%	99,1%
14	+5	Markel	1,9	1,7	+678%	0,2%	+0,2%	99,3%
15	-2	Berkshire Hatha	1,6	(0,1)	-8%	0,2%	-0,0%	99,5%
16	-5	John Hancock	1,2	(1,1)	-47%	0,1%	-0,1%	99,6%
17	-2	Zurich	1,1	0,1	+12%	0,1%	+0,0%	99,8%
18	-4	Terra Brasis	1,0	(0,2)	-17%	0,1%	-0,0%	99,9%
19	-2	Axa XL	0,6	0,0	+4%	0,1%	+0,0%	99,9%
20	-2	Lloyd's	0,6	0,1	+22%	0,1%	+0,0%	100%
21	-1	Berkley	0,1	(0,0)	-31%	0,0%	-0,0%	100%
22	-1	Liberty	0,1	(0,1)	-46%	0,0%	-0,0%	100%
23	+3	AIG	0,0	0,0	-510%	0,0%	+0,0%	100%
24	-	Transatlantic	0,0	0,0	-130%	0,0%	+0,0%	100%
25	-3	Sirius	0,0	(0,0)	-79%	0,0%	-0,0%	100%
26	-3	GIC	(0,0)	(0,0)		-0,0%	-0,0%	100%
27	-2	Everest	(0,0)	0,0	-97%	-0,0%	+0,0%	100%
28	-	Tokio	(0,3)	(0,0)	+0%	-0,0%	-0,0%	100%
<b>Total</b>			<b>867</b>	<b>(1)</b>	<b>-0%</b>			<b>100%</b>

Vida engloba os seguintes ramos: 09 – Pessoas Coletivo e 13 – Pessoas Individual

Fonte: SUSEP, Terra Brasis Re. Números em R\$ milhão. Linhas horizontais indicam participação acumulada maior que 50%, 75% e 95%

## 1.6 Responsabilidades

Ranking de Resseguro Aceito de Seguradoras Brasileiras, Responsabilidades, 12 meses até Junho/19

Rank	Var. 2018	Grupo Econômico	Resseguro Emitido	Variação sobre 2018		Participação de Mercado		
				Valor	%	Individual	Var. 2018	Acumulada
1	-	IRB	182,4	23,4	+15%	24,0%	+1,0%	24,0%
2	+1	Zurich	116,3	29,3	+34%	15,3%	+2,7%	39,3%
3	-1	Chubb	70,0	(29,3)	-30%	9,2%	-5,2%	48,5%
4	-	Allianz	69,0	10,4	+18%	9,1%	+0,6%	57,6%
5	-	Lloyd's	68,3	11,5	+20%	9,0%	+0,8%	66,6%
6	-	AIG	45,6	(1,5)	-3%	6,0%	-0,8%	72,6%
7	+1	Axa XL	28,4	3,8	+15%	3,7%	+0,2%	76,3%
8	+2	Talanx	24,3	5,7	+30%	3,2%	+0,5%	79,5%
9	-	Munich	23,4	2,7	+13%	3,1%	+0,1%	82,6%
10	-3	Swiss	21,2	(12,3)	-37%	2,8%	-2,1%	85,4%
11	-	Mapfre	20,0	3,3	+20%	2,6%	+0,2%	88,0%
12	+1	Everest	12,5	2,5	+25%	1,6%	+0,2%	89,6%
13	+1	Liberty	11,9	4,3	+57%	1,6%	+0,5%	91,2%
14	-2	Austral	11,4	0,9	+8%	1,5%	-0,0%	92,7%
15	+3	Assicurazioni	7,1	2,9	+70%	0,9%	+0,3%	93,6%
16	+3	Transatlantic	6,5	4,0	+161%	0,9%	+0,5%	94,5%
17	-	Berkley	5,8	1,2	+26%	0,8%	+0,1%	95,3%
18	+4	Markel	5,8	3,9	+204%	0,8%	+0,5%	96,0%
19	-4	Terra Brasis	5,3	(0,7)	-12%	0,7%	-0,2%	96,7%
20	-4	Starr	4,9	(0,2)	-4%	0,6%	-0,1%	97,4%
21	+3	Partner	3,3	1,8	+112%	0,4%	+0,2%	97,8%
22	+1	Westport	3,2	1,3	+75%	0,4%	+0,2%	98,2%
23	-2	RSA	2,5	0,0	+1%	0,3%	-0,0%	98,5%
24	+4	Berkshire Hatha	2,4	1,4	+149%	0,3%	+0,2%	98,9%
25	-5	Argo	1,8	(0,7)	-29%	0,2%	-0,1%	99,1%
26	-1	Scor	1,5	(0,0)	-0%	0,2%	-0,0%	99,3%
27	-1	Tokio	1,4	(0,1)	-7%	0,2%	-0,0%	99,5%
28	-1	FairFax	1,3	0,1	+13%	0,2%	+0,0%	99,6%
29	-	Mitsui	0,9	0,1	+10%	0,1%	+0,0%	99,8%
30	-	Sompo	0,8	0,2	+35%	0,1%	+0,0%	99,9%
31	-	Aspen	0,4	(0,0)	-10%	0,1%	-0,0%	99,9%
32	-	African Re	0,3	(0,1)	-24%	0,0%	-0,0%	100%
33	+6	CNA	0,2	0,2		0,0%	+0,0%	100%
34	+3	Navigators	0,1	0,1	+1348%	0,0%	+0,0%	100%
35	-	Sirius	0,0	0,0	+136%	0,0%	+0,0%	100%
Demais Grupos (6)			(0,0)	0,1	-70%	-0,0%	+0,0%	100%
<b>Total</b>			<b>760</b>	<b>70</b>	<b>+10%</b>			<b>100%</b>

Fonte: SUSEP, Terra Brasis Re. Números em R\$ milhão. Linhas horizontais indicam participação acumulada maior que 50%, 75% e 95%



## 1.7 Riscos Especiais

Ranking de Resseguro Aceito de Seguradoras Brasileiras, Riscos Especiais, 12 meses até Junho/19

Rank	Var. 2018	Grupo Econômico	Resseguro Emitido	Variação sobre 2018		Participação de Mercado		
				Valor	%	Individual	Var. 2018	Acumulada
1	-	IRB	456,6	(63,7)	-12%	78,4%	+4,5%	78,4%
2	-	Lloyd's	50,9	(20,4)	-29%	8,7%	-1,4%	87,2%
3	-	Chubb	21,7	(9,0)	-29%	3,7%	-0,6%	90,9%
4	-	AIG	19,2	(0,5)	-2%	3,3%	+0,5%	94,2%
5	+3	Austral	8,5	0,8	+11%	1,5%	+0,4%	95,7%
6	-1	Samsung	6,7	(8,3)	-55%	1,2%	-1,0%	96,8%
7	-1	RSA	5,1	(5,7)	-53%	0,9%	-0,7%	97,7%
8	-1	National Liability	3,7	(4,8)	-56%	0,6%	-0,6%	98,3%
9	-	Scor	2,8	(2,5)	-48%	0,5%	-0,3%	98,8%
10	-	Mitsui	2,6	(1,6)	-37%	0,4%	-0,1%	99,3%
11	+1	Allianz	2,5	0,5	+22%	0,4%	+0,1%	99,7%
12	+1	Tokio	1,6	(0,1)	-7%	0,3%	+0,0%	100,0%
13	+5	FairFax	1,0	0,5	+114%	0,2%	+0,1%	100,1%
14	+26	Korean Re	0,6	0,9	-388%	0,1%	+0,1%	100,2%
15	-1	Axis	0,6	(0,8)	-57%	0,1%	-0,1%	100,4%
16	+1	Zurich	0,6	0,1	+16%	0,1%	+0,0%	100,5%
17	+22	Talanx	0,5	0,6	-465%	0,1%	+0,1%	100,5%
18	-2	Swiss	0,5	(0,1)	-14%	0,1%	+0,0%	100,6%
19	-	Norwegian Hull	0,5	0,2	+75%	0,1%	+0,0%	100,7%
20	+2	Mapfre	0,4	0,2	+99%	0,1%	+0,0%	100,8%
21	-1	Axa XL	0,4	0,1	+48%	0,1%	+0,0%	100,8%
22	+6	Gard	0,3	0,3	+1785%	0,1%	+0,1%	100,9%
23	-2	Munich	0,2	0,0	+4%	0,0%	+0,0%	100,9%
24	-9	Infrassure	0,2	(0,4)	-61%	0,0%	-0,0%	101,0%
25	-2	Terra Brasis	0,2	0,0	+28%	0,0%	+0,0%	101,0%
26	-2	Liberty	0,1	0,0	+51%	0,0%	+0,0%	101,0%
27	+2	Aspen	0,1	0,1	+445%	0,0%	+0,0%	101,0%
28	-2	Markel	0,1	0,1	+244%	0,0%	+0,0%	101,1%
29	+12	Partner	0,1	0,4	-119%	0,0%	+0,1%	101,1%
30	-5	Everest	0,0	(0,0)	-5%	0,0%	+0,0%	101,1%
31	-4	GIC	0,0	(0,0)	-48%	0,0%	-0,0%	101,1%
32	+2	CCR	0,0	0,0		0,0%	+0,0%	101,1%
33	-2	Patria	0,0	0,0	+26%	0,0%	+0,0%	101,1%
34	-2	Sirius	0,0	(0,0)	-0%	0,0%	+0,0%	101,1%
35	-2	Sompo	0,0	0,0	+0%	0,0%	+0,0%	101,1%
Demais Grupos (6)			(6,3)	(8,6)	-370%	0,0%	+0,0%	101%
<b>Total</b>			<b>582</b>	<b>(121)</b>	<b>-17%</b>			<b>100%</b>

Riscos Especiais englobam os seguintes grupos: 02 – Riscos Especiais; 17 – Petróleo e 18 – Nucleares

Fonte: SUSEP, Terra Brasis Re. Números em R\$ milhão. Linhas horizontais indicam participação acumulada maior que 50%, 75% e 95%

## 1.8 Automóvel

Ranking de Resseguro Aceito de Seguradoras Brasileiras, Automóvel, 12 meses até Junho/19

Rank	Var. 2018	Grupo Econômico	Resseguro Emitido	Variação sobre 2018		Participação de Mercado		
				Valor	%	Individual	Var. 2018	Acumulada
1	+1	Munich	105,3	(1,7)	-2%	27,7%	+3,1%	27,7%
2	+1	Austral	100,6	22,9	+29%	26,5%	+8,6%	54,2%
3	+1	IRB	97,5	71,9	+282%	25,7%	+19,8%	79,9%
4	-3	Zurich	57,3	(146,4)	-72%	15,1%	-31,8%	95,0%
5	-	Scor	11,2	(0,7)	-6%	2,9%	+0,2%	98,0%
6	-	Swiss	4,0	(0,3)	-7%	1,1%	+0,1%	99,0%
7	-	Talanx	2,7	0,1	+4%	0,7%	+0,1%	99,7%
8	-	Mapfre	0,7	0,1	+11%	0,2%	+0,0%	99,9%
9	-	Terra Brasis	0,2	(0,3)	-61%	0,1%	-0,1%	100,0%
10	-	Markel	0,0	0,0	+10%	0,0%	+0,0%	100,0%
11	-	FairFax	0,0	0,0	+2%	0,0%	+0,0%	100,0%
12	+1	Assicurazioni	0,0	0,0	+27%	0,0%	+0,0%	100,0%
13	-1	Berkshire Hatha	0,0	(0,0)	-6%	0,0%	+0,0%	100,0%
14	-	Axa XL	0,0	0,0	+0%	0,0%	+0,0%	100,0%
15	-	Transatlantic	0,0	0,0	+0%	0,0%	+0,0%	100,0%
16	-	Lloyd's	(0,0)	0,0	-28%	-0,0%	+0,0%	100,0%
<b>Total</b>			<b>380</b>	<b>(55)</b>	<b>-13%</b>			<b>100%</b>

Fonte: SUSEP, Terra Brasis Re. Números em R\$ milhão. Linhas horizontais indicam participação acumulada maior que 50%, 75% e 95%

## 1.9 Aviação

Ranking de Resseguro Aceito de Seguradoras Brasileiras, Aviação, 12 meses até Junho/19

Rank	Var. 2018	Grupo Econômico	Resseguro Emitido	Variação sobre 2018		Participação de Mercado		
				Valor	%	Individual	Var. 2018	Acumulada
1	+1	Lloyd's	73,5	10,4	+17%	21,0%	-3,9%	21,0%
2	-1	IRB	70,7	(1,8)	-2%	20,2%	-8,4%	41,1%
3	+28	Aspen	40,5	40,5		11,6%	+11,6%	52,7%
4	-1	Allianz	25,2	7,4	+41%	7,2%	+0,1%	59,9%
5	+3	Mapfre	19,8	10,0	+102%	5,7%	+1,8%	65,5%
6	-1	Austral	18,6	4,1	+28%	5,3%	-0,4%	70,8%
7	-3	Swiss	18,5	1,5	+9%	5,3%	-1,4%	76,1%
8	-2	AIG	13,6	(0,9)	-6%	3,9%	-1,8%	80,0%
9	+3	Axa XL	12,3	8,7	+242%	3,5%	+2,1%	83,5%
10	-3	Munich	10,3	(0,4)	-3%	2,9%	-1,3%	86,4%
11	-2	GIC	9,4	1,6	+20%	2,7%	-0,4%	89,1%
12	-2	Scor	9,3	2,3	+34%	2,7%	-0,1%	91,8%
13	+6	Starr	6,8	6,1	+914%	1,9%	+1,7%	93,7%
14	-3	Talanx	5,7	1,5	+35%	1,6%	-0,0%	95,3%
15	+16	Berkshire Hatha	3,4	3,4		1,0%	+1,0%	96,3%
16	-2	Partner	3,1	1,0	+48%	0,9%	+0,1%	97,2%
17	-4	Tokio	2,1	(1,5)	-41%	0,6%	-0,8%	97,8%
18	-2	FairFax	1,4	0,4	+39%	0,4%	+0,0%	98,2%
19	+18	Sompo	1,3	1,3	-3423%	0,4%	+0,4%	98,5%
20	-5	Mitsui	1,0	(0,0)	-4%	0,3%	-0,1%	98,8%
21	-4	Assicurazioni	0,9	0,1	+16%	0,2%	-0,0%	99,1%
22	-	Liberty	0,8	0,6	+280%	0,2%	+0,1%	99,3%
23	-3	Sirius	0,8	0,4	+105%	0,2%	+0,1%	99,5%
24	-6	Terra Brasis	0,5	(0,1)	-21%	0,2%	-0,1%	99,7%
25	+11	Axis	0,5	0,5	-1607%	0,1%	+0,1%	99,8%
26	-2	Transatlantic	0,3	0,2	+229%	0,1%	+0,0%	99,9%
27	-4	African Re	0,2	0,1	+48%	0,1%	+0,0%	100,0%
28	-7	Argo	0,1	(0,2)	-58%	0,0%	-0,1%	100,0%
29	-3	Patria	0,0	(0,0)	-47%	0,0%	-0,0%	100,0%
30	+4	Korean Re	0,0	0,0	-2370%	0,0%	+0,0%	100,0%
31	-2	Berkley	0,0	0,0	+52%	0,0%	+0,0%	100,0%
32	-2	Markel	0,0	(0,0)	-5%	0,0%	-0,0%	100,0%
33	-5	Navigators	0,0	(0,0)	-91%	0,0%	-0,0%	100,0%
34	-9	Torus	0,0	(0,1)	-100%	0,0%	-0,0%	100,0%
35	-8	New India	(0,0)	(0,0)	-133%	-0,0%	-0,0%	100,0%
36	-1	National Liability	(0,0)	0,0	-33%	-0,0%	+0,0%	100,0%
37	-6	Gard	(0,0)	(0,0)		-0,0%	-0,0%	100,0%
<b>Total</b>			<b>350</b>	<b>97</b>	<b>+38%</b>			<b>100%</b>

Fonte: SUSEP, Terra Brasis Re. Números em R\$ milhão. Linhas horizontais indicam participação acumulada maior que 50%, 75% e 95%

## 1.10 Habitacional

Ranking de Resseguro Aceito de Seguradoras Brasileiras, Habitacional, 12 meses até Junho/19

Rank	Var. 2018	Grupo Econômico	Resseguro Emitido	Variação sobre 2018		Participação de Mercado		
				Valor	%	Individual	Var. 2018	Acumulada
1	-	IRB	82,5	26,4	+47%	82,7%	+7,7%	82,7%
2	+3	Austral	8,2	5,2	+175%	8,3%	+4,3%	91,0%
3	-	Munich	4,2	(0,0)	-0%	4,2%	-1,4%	95,2%
4	-	Scor	1,7	(2,2)	-57%	1,7%	-3,5%	96,9%
5	+1	Talanx	1,2	(0,0)	-0%	1,3%	-0,4%	98,1%
6	-4	Mapfre	1,1	(4,5)	-81%	1,1%	-6,3%	99,2%
7	-	Lloyd's	0,4	0,0	+0%	0,4%	-0,1%	99,6%
8	-	Axa XL	0,2	0,0	+0%	0,2%	-0,1%	99,8%
9	-	Everest	0,1	0,0	+0%	0,1%	-0,0%	99,9%
10	-	Swiss	0,1	(0,0)	-0%	0,1%	-0,0%	100,0%
11	-	Terra Brasis	0,0	(0,0)	-63%	0,0%	-0,1%	100,0%
12	-	RGA	0,0	0,0	+0%	0,0%	-0,0%	100,0%
13	-	Transatlantic	0,0	0,0	+0%	0,0%	-0,0%	100,0%
<b>Total</b>			<b>100</b>	<b>25</b>	<b>+33%</b>			<b>100%</b>

Fonte: SUSEP, Terra Brasis Re. Números em R\$ milhão. Linhas horizontais indicam participação acumulada maior que 50%, 75% e 95%

## 1.11 Microseguro

Ranking de Resseguro Aceito de Seguradoras Brasileiras, Microseguro, 12 meses até Junho/19

Rank	Var. 2018	Grupo Econômico	Resseguro Emitido	Variação sobre 2018		Participação de Mercado		
				Valor	%	Individual	Var. 2018	Acumulada
1	-	IRB	11,1	7,1	+178%	41,9%	-0,7%	41,9%
2	-	Lloyd's	5,2	3,3	+173%	19,7%	-0,7%	61,6%
3	-	Mapfre	2,8	1,9	+226%	10,3%	+1,4%	71,9%
4	-1	Swiss	2,4	1,5	+179%	8,8%	-0,1%	80,8%
5	-	Everest	2,0	1,3	+210%	7,4%	+0,6%	88,1%
6	-	Austral	1,8	1,2	+205%	6,9%	+0,5%	95,0%
7	-	Axa XL	1,3	0,8	+179%	4,9%	-0,1%	99,9%
8	+1	Chubb	0,0	0,0	+295%	0,1%	+0,0%	100,0%
9	-1	Transatlantic	(0,0)	(0,1)	-102%	-0,0%	-0,9%	100,0%
<b>Total</b>			<b>27</b>	<b>17</b>	<b>+183%</b>			<b>100%</b>

Fonte: SUSEP, Terra Brasis Re. Números em R\$ milhão. Linhas horizontais indicam participação acumulada maior que 50%, 75% e 95%

## 2. Ranking por Países

Por fim, analisamos os dados por País de sede do Grupo Econômico. O **Anexo 3** relaciona os grupos econômicos e seus países sede.

Ranking de Resseguro Aceito de País de Sede dos Grupos Econômicos, 12 meses até Junho/19

Rank	Var. 2018	País de Sede do Grupo Econômico	Resseguro Emitido	Variação sobre 2018		Participação de Mercado		
				Valor	%	Individual	Var. 2018	Acumulada
1	-	Brasil	6.150,9	569,7	+10%	43,9%	-0,0%	43,9%
2	-	Estados Unidos	2.019,9	175,2	+9%	14,4%	-0,1%	58,3%
3	-	Alemanha	1.871,8	91,1	+5%	13,4%	-0,7%	71,7%
4	-	Suíça	1.084,2	(75,8)	-7%	7,7%	-1,4%	79,4%
5	-	França	875,5	85,4	+11%	6,2%	+0,0%	85,7%
6	+1	Espanha	805,2	229,1	+40%	5,7%	+1,2%	91,4%
7	-1	Inglaterra	648,9	65,0	+11%	4,6%	+0,0%	96,0%
8	-	Bermudas	187,9	72,4	+63%	1,3%	+0,4%	97,4%
9	+1	Canadá	95,5	19,1	+25%	0,7%	+0,1%	98,1%
10	-1	Japão	81,9	5,0	+6%	0,6%	-0,0%	98,7%
11	+1	México	61,3	30,8	+101%	0,4%	+0,2%	99,1%
12	-1	Coreia do Sul	36,0	4,4	+14%	0,3%	+0,0%	99,3%
13	-	Itália	34,5	16,9	+96%	0,2%	+0,1%	99,6%
14	-	Índia	19,1	5,6	+41%	0,1%	+0,0%	99,7%
15	+1	África do Sul	15,3	6,4	+73%	0,1%	+0,0%	99,8%
16	-1	China	10,7	1,2	+13%	0,1%	+0,0%	99,9%
17	-	Noruega	4,7	0,9	+23%	0,0%	+0,0%	99,9%
18	+2	Bélgica	3,2	2,4	+297%	0,0%	+0,0%	100,0%
19	-	Rússia	2,4	1,0	+77%	0,0%	+0,0%	100,0%
20	-2	Catar	1,9	0,4	+26%	0,0%	+0,0%	100,0%
21	-	Suécia	0,0	(0,3)	-90%	0,0%	-0,0%	100,0%
22	-	Cazaquistão	0,0	0,0	+22%	0,0%	+0,0%	100,0%
<b>Total</b>			<b>14.011</b>	<b>1.306</b>	<b>9%</b>			
10	-1	Países Emergentes, excluindo Brasil	110,7	45	+70%	0,8%	+0,5%	
4	+1	Brasil, excluindo IRB	1.516,5	385	+34%	10,8%	+1,9%	

Fonte: SUSEP, Terra Brasis Re. Números em R\$ milhão. Linhas horizontais indicam participação acumulada maior que 50%, 75% e 95%

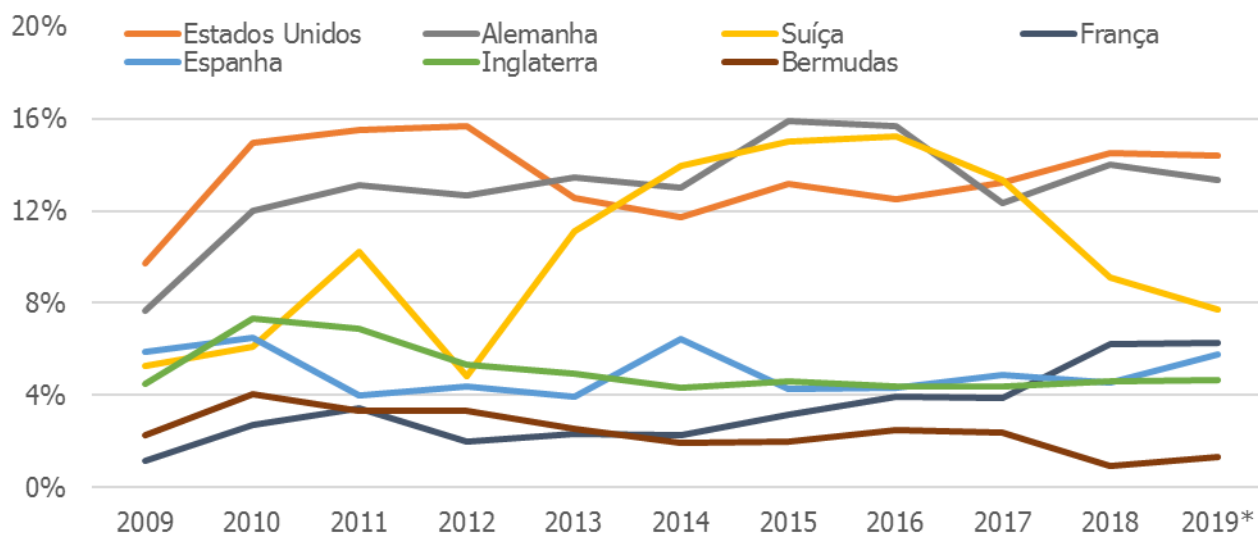
No período de julho de 2018 a junho de 2019, as seguradoras brasileiras cederam prêmio para grupos econômicos de 22 países distintos. Observa-se que até o quinto lugar não houve mudança no ranking.

O Brasil se mantém o principal país em relação ao resseguro cedido, mantendo participação de mercado acima de 40% ao longo dos anos. Em seguida, Estados Unidos e Alemanha são os principais parceiros do mercado segurador brasileiro, com 14,4% e 13,4%. Na quarta e quinta posição, Suíça e França apresentam participação de 7,7% e 6,2%.

Nota-se um avanço da Espanha no último período, subindo para a sexta posição e a Inglaterra perdendo uma posição, passando para a sétima colocação.

A participação de 43,9% do Brasil pode ser ainda decomposta em 33,1% referente ao IRB e 10,8% referente aos demais grupos econômicos com sede no Brasil que se compõe de Austral, BTG, Junto e Terra Brasis. Desta maneira, o combinado de grupo econômicos baseados no Brasil, excluindo-se o IRB, apareceria em quarto lugar na lista, à frente de Suíça, França, Espanha e Inglaterra. Tal fato impressiona positivamente, principalmente por se tratar de um grupo jovem, com não mais de 10 anos de existência.

Market Share de Resseguro Aceito por País Sede do Grupo Econômico, excluindo Brasil



\* Ano 2019 refere-se aos últimos 12 meses acumulados até junho/2019


Fonte: SUSEP, Terra Brasis Re.

Apesar de vários países emergentes estarem presentes no ranking, em seu agregado o volume de resseguro cedido a eles permanece pequeno. Em 2019, o grupo de países emergentes excluindo-se o Brasil teve uma participação de mercado de 0,8%, porém, ainda assim, aparece como número 9 do ranking, à frente de Japão.

### 3. Descrição dos Dados

Pela existência de diferentes fluxos de resseguro, é apropriado descrever os dados que analisados.

Até recentemente, eram disponíveis somente dados detalhados sobre o volume de resseguro cedido pelas seguradoras brasileiras (indicado por **A** no fluxograma abaixo) e o volume de resseguro aceito pelas resseguradoras locais (**B**). Por diferença era possível deduzir o volume de resseguro cedido ao conjunto de resseguradoras baseadas no exterior (*offshore*) que operam no Brasil através de licença de resseguradora admitida ou resseguradora eventual (**C**). Não estavam disponíveis dados individuais das resseguradoras *offshore*.



\* Últimos 12 meses acumulados até junho/2019.

Fonte: SUSEP, Terra Brasis Re. Números em R\$ milhão e brutos de comissão.

Graças ao esforço da Susep, agora foram disponibilizados dados referentes a estas resseguradoras *offshore* que operam no Brasil. Estes são, em grande parte, os dados a serem analisados neste relatório.

É importante mencionar que grande parte dos grupos resseguradores possuem mais de uma entidade que opera no Brasil. Por exemplo, um grupo econômico pode ter uma resseguradora local, uma entidade *offshore* com licença de resseguradora admitida e uma ou mais entidades *offshore* com licença de resseguradora eventual.

Desta forma, com estas novas informações disponíveis, é possível pela primeira vez avaliar a participação no Brasil de um grupo ressegurador como um todo. Concatenar

entidades em grupos econômicos não é trivial, principalmente devido aos movimentos de fusões e aquisições que ocorrem ao longo do tempo. O **Anexo 1** mostra a classificação das entidades em grupos econômicos por ano.

As informações disponíveis não identificam individualmente os "sindicatos" que compõem o mercado de resseguro Lloyd's. Desta maneira, apesar da maioria dos "sindicatos" pertencerem a grupos resseguradores distintos, não é possível segregar entre eles o volume cedido. Desta maneira o volume cedido aos "sindicatos" do Lloyd's foi considerado como cedido a uma entidade independente.

Estas novas informações são enviadas mensalmente por seguradoras brasileiras à Susep, porém através de quadros independentes dos quadros referentes às demonstrações de resultados. Desta maneira, existem diferenças na conciliação destes novos dados com os já existentes. Consideramos, entretanto, que apesar destas diferenças, estas novas informações são coerentes e o resultado de sua análise é válida. O **Anexo 2** mostra a conciliação feita entre as novas informações e as previamente existentes.

## Anexo 1: Classificação das Entidades em Grupos

### Classificação das Entidades em Grupos Econômicos

Código	Nome	2019	2018	2017	2016	2015	2014	2013	2012	2011	2010	2009	2008
54666	ACE PROPERTY AND CASUALTY INSURANCE COMPANY	Chubb	Chubb	Chubb	Chubb	ACE	ACE	ACE	ACE	ACE	ACE	ACE	ACE
01775	ACE SEGUROS SOLUÇÕES CORPORATIVAS S.A.	Chubb	Chubb	Chubb	Chubb	ACE	ACE	ACE	ACE	ACE	ACE	ACE	ACE
38253	CHUBB RESSEGURADORA BRASIL S.A	Chubb	Chubb	Chubb	Chubb	Chubb	Chubb	Chubb	Chubb	Chubb	Chubb	Chubb	Chubb
40851	CHUBB TEMPEST REINSURANCE LTD.	Chubb	Chubb	Chubb	Chubb	Chubb	Chubb	Chubb	Chubb	Chubb	Chubb	Chubb	Chubb
50806	AFRICAN REINSURANCE CORPORATION	African Re	African Re	African Re	African Re	African Re	African Re	African Re	African Re	African Re	African Re	African Re	African Re
50857	AGRINATIONAL INSURANCE COMPANY	Agrinatio nal	Agrinatio nal	Agrinatio nal	Agrinatio nal	Agrinatio nal	Agrinatio nal	Agrinatio nal	Agrinatio nal	Agrinatio nal	Agrinatio nal	Agrinatio nal	Agrinatio nal
38741	AIG RESSEGUROS BRASIL S.A.	AIG	AIG	AIG	AIG	AIG	AIG	AIG	AIG	AIG	AIG	AIG	AIG
49760	AMERICAN HOME ASSURANCE COMPANY	AIG	AIG	AIG	AIG	AIG	AIG	AIG	AIG	AIG	AIG	AIG	AIG
58254	AMERICAN HOME ASSURANCE COMPANY	AIG	AIG	AIG	AIG	AIG	AIG	AIG	AIG	AIG	AIG	AIG	AIG
52540	VALIDUS REINSURANCE (SWITZERLAND), LTD.	AIG	Validus	Validus	Validus	Validus	Validus	Validus	Validus	Validus	Validus	Validus	Validus
30074	ALLIANZ GLOBAL CORPORATE & SPECIALTY RESSEGURO	Allianz	Allianz	Allianz	Allianz	Allianz	Allianz	Allianz	Allianz	Allianz	Allianz	Allianz	Allianz
40207	ALLIANZ GLOBAL CORPORATE & SPECIALTY SE	Allianz	Allianz	Allianz	Allianz	Allianz	Allianz	Allianz	Allianz	Allianz	Allianz	Allianz	Allianz
58050	ALLIANZ SE	Allianz	Allianz	Allianz	Allianz	Allianz	Allianz	Allianz	Allianz	Allianz	Allianz	Allianz	Allianz
58378	ALLIED WORLD ASSURANCE COMPANY (EUROPE) LIMITE	FairFax	FairFax	Allied World	Allied World	Allied World	Allied World	Allied World	Allied World	Allied World	Allied World	Allied World	Allied World
56286	ALLIED WORLD ASSURANCE COMPANY (REINSURANCE) F	FairFax	FairFax	Allied World	Allied World	Allied World	Allied World	Allied World	Allied World	Allied World	Allied World	Allied World	Allied World
58742	ODYSSEY AMERICA REINSURANCE CORPORATION	FairFax	FairFax	FairFax	FairFax	FairFax	FairFax	FairFax	FairFax	FairFax	FairFax	Odyssey	Odyssey
41432	ODYSSEY REINSURANCE COMPANY	FairFax	FairFax	FairFax	FairFax	FairFax	FairFax	FairFax	FairFax	FairFax	FairFax	Odyssey	Odyssey
50601	AMERICAN LIFE INSURANCE COMPANY	America n Life	America n Life	America n Life	America n Life	America n Life	America n Life	America n Life	America n Life	America n Life	America n Life	America n Life	America n Life
52434	AMLIN EUROPE N.V. (ANTIGA AMLIN CORPORATE INSUR	Mitsui	Mitsui	Mitsui	Amlin	Amlin	Amlin	Amlin	Amlin	Amlin	Amlin	Amlin	Amlin
57002	AMLIN INSURANCE SOCIETAS EUROPAEA	Mitsui	Mitsui	Mitsui	Amlin	Amlin	Amlin	Amlin	Amlin	Amlin	Amlin	Amlin	Amlin
52957	MITSUMI SUMITOMO INSURANCE COMPANY OF AMERICA	Mitsui	Mitsui	Mitsui	Mitsui	Mitsui	Mitsui	Mitsui	Mitsui	Mitsui	Mitsui	Mitsui	Mitsui
47724	MITSUMI SUMITOMO INSURANCE COMPANY, LIMITED	Mitsui	Mitsui	Mitsui	Mitsui	Mitsui	Mitsui	Mitsui	Mitsui	Mitsui	Mitsui	Mitsui	Mitsui
55425	MS AMLIN AG	Mitsui	Mitsui	Mitsui	Amlin	Amlin	Amlin	Amlin	Amlin	Amlin	Amlin	Amlin	Amlin
52272	AMTRUST EUROPE LIMITED	AmTrust	AmTrust	AmTrust	AmTrust	AmTrust	AmTrust	AmTrust	AmTrust	AmTrust	AmTrust	AmTrust	AmTrust
50091	ARCH INSURANCE COMPANY	Arch	Arch	Arch	Arch	Arch	Arch	Arch	Arch	Arch	Arch	Arch	Arch
58181	ARCH REINSURANCE COMPANY	Arch	Arch	Arch	Arch	Arch	Arch	Arch	Arch	Arch	Arch	Arch	Arch
49131	ARCH REINSURANCE LTD.	Arch	Arch	Arch	Arch	Arch	Arch	Arch	Arch	Arch	Arch	Arch	Arch
45926	ARDEN REINSURANCE COMPANY LTD. ( ANTIGA ARIEL R	Argo	Argo	Arden	Arden	Arden	Arden	Arden	Ariel	Ariel	Ariel	Ariel	Ariel
42684	ARGO RE LTD.	Argo	Argo	Argo	Argo	Argo	Argo	Argo	Argo	Argo	Argo	Argo	Argo
56766	ASPEN INSURANCE UK LIMITED	Aspen	Aspen	Aspen	Aspen	Aspen	Aspen	Aspen	Aspen	Aspen	Aspen	Aspen	Aspen
54950	ASSICURAZIONI GENERALI S.P.A.	Assicura zioni	Assicura zioni	Assicura zioni	Assicura zioni	Assicura zioni	Assicura zioni	Assicura zioni	Assicura zioni	Assicura zioni	Assicura zioni	Assicura zioni	Assicura zioni
45951	ATRADIUS REINSURANCE DESIGNATED ACTIVITY COMP	Atradius	Atradius	Atradius	Atradius	Atradius	Atradius	Atradius	Atradius	Atradius	Atradius	Atradius	Atradius
52876	ATRADIUS REINSURANCE LIMITED	Atradius	Atradius	Atradius	Atradius	Atradius	Atradius	Atradius	Atradius	Atradius	Atradius	Atradius	Atradius
34819	AUSTRAL RESSEGURADORA S.A.	Austral	Austral	Austral	Austral	Austral	Austral	Austral	Austral	Austral	Austral	Austral	Austral
55956	AVIVA INSURANCE LIMITED	Aviva	Aviva	Aviva	Aviva	Aviva	Aviva	Aviva	Aviva	Aviva	Aviva	Aviva	Aviva
57746	AXA CORPORATE SOLUTIONS ASSURANCE	Axa XL	Axa	Axa	Axa	Axa	Axa	Axa	Axa	Axa	Axa	Axa	Axa
36099	AXA CORPORATE SOLUTIONS BRASIL E AMÉRICA LATINA	Axa XL	Axa	Axa	Axa	Axa	Axa	Axa	Axa	Axa	Axa	Axa	Axa
56090	AXA FRANCE IARD	Axa XL	Axa	Axa	Axa	Axa	Axa	Axa	Axa	Axa	Axa	Axa	Axa
56812	AXA FRANCE VIE	Axa XL	Axa	Axa	Axa	Axa	Axa	Axa	Axa	Axa	Axa	Axa	Axa
56928	AXA GLOBAL P&C	Axa XL	Axa	Axa	Axa	Axa	Axa	Axa	Axa	Axa	Axa	Axa	Axa
52469	XL INSURANCE COMPANY SE (ANTIGA XL INSURANCE CO	Axa XL	XL	XL	XL	XL	XL	XL	XL	XL	XL	XL	XL
42307	XL INSURANCE COMPANY SE	Axa XL	XL	XL	XL	XL	XL	XL	XL	XL	XL	XL	XL
43290	XL RE LATIN AMERICA LTD. (CANCELADA)	Axa XL	XL	XL	XL	XL	XL	XL	XL	XL	XL	XL	XL
34665	XL RESSEGUROS BRASIL S.A.	Axa XL	XL	XL	XL	XL	XL	XL	XL	XL	XL	XL	XL
01431	XL SEGUROS BRASIL S.A.	Axa XL	XL	XL	XL	XL	XL	XL	XL	XL	XL	XL	XL
47708	CATLIN INSURANCE COMPANY (UK) LTD.	Axa XL	XL	XL	XL	Catlin	Catlin	Catlin	Catlin	Catlin	Catlin	Catlin	Catlin
45420	CATLIN RE SWITZERLAND LTD	Axa XL	XL	XL	XL	Catlin	Catlin	Catlin	Catlin	Catlin	Catlin	Catlin	Catlin

Fonte: SUSEP, Terra Brasis Re



## Classificação das Entidades em Grupos Econômicos

Código	Nome	2019	2018	2017	2016	2015	2014	2013	2012	2011	2010	2009	2008
58815	AXIS RE LIMITED	Axis	Axis	Axis	Axis	Axis	Axis	Axis	Axis	Axis	Axis	Axis	Axis
46507	AXIS RE SE	Axis	Axis	Axis	Axis	Axis	Axis	Axis	Axis	Axis	Axis	Axis	Axis
56898	AXIS REINSURANCE COMPANY	Axis	Axis	Axis	Axis	Axis	Axis	Axis	Axis	Axis	Axis	Axis	Axis
50938	BALOISE INSURANCE LTD	Baloise	Baloise	Baloise	Baloise	Baloise	Baloise	Baloise	Baloise	Baloise	Baloise	Baloise	Baloise
47848	BERKLEY INSURANCE COMPANY	Berkley	Berkley	Berkley	Berkley	Berkley	Berkley	Berkley	Berkley	Berkley	Berkley	Berkley	Berkley
56847	W.R. BERKLEY INSURANCE (EUROPE) LIMITED	Berkley	Berkley	Berkley	Berkley	Berkley	Berkley	Berkley	Berkley	Berkley	Berkley	Berkley	Berkley
56120	BERKSHIRE HATHAWAY INTERNATIONAL INSURANCE LI	Berkshire Hathaway	Berkshire Hathaway	Berkshire Hathaway	Berkshire Hathaway	Berkshire Hathaway	Berkshire Hathaway	Berkshire Hathaway	Berkshire Hathaway	Berkshire Hathaway	Berkshire Hathaway	Berkshire Hathaway	Berkshire Hathaway
48879	GENERAL REINSURANCE AG	Berkshire Hathaway	Berkshire Hathaway	Berkshire Hathaway	Berkshire Hathaway	Berkshire Hathaway	Berkshire Hathaway	Berkshire Hathaway	Berkshire Hathaway	Berkshire Hathaway	Berkshire Hathaway	Berkshire Hathaway	Berkshire Hathaway
37052	BTG PACTUAL RESSEGURADORA S.A.	BTG	BTG	BTG	BTG	BTG	BTG	BTG	BTG	BTG	BTG	BTG	BTG
51772	CAISSE CENTRALE DE REASSURANCE	CCR	CCR	CCR	CCR	CCR	CCR	CCR	CCR	CCR	CCR	CCR	CCR
52850	CNA INSURANCE COMPANY LIMITED	CNA	CNA	CNA	CNA	CNA	CNA	CNA	CNA	CNA	CNA	CNA	CNA
59536	COMPAGNIE FRANÇAISE D'ASSURANCE POUR LE COMME	Coface	Coface	Coface	Coface	Coface	Coface	Coface	Coface	Coface	Coface	Coface	Coface
55891	DELCREDERE/DUCROIRE (ANTIGA OFFICE NATIONAL DU	Delcredere	Delcredere	Delcredere	Delcredere	Delcredere	Delcredere	Delcredere	Delcredere	Delcredere	Delcredere	Delcredere	Delcredere
55760	DELTA LLOYD SCHADEVERZEKERING N.V.	DELTA	DELTA	DELTA	DELTA	DELTA	DELTA	DELTA	DELTA	DELTA	DELTA	DELTA	DELTA
53384	ECCLESIASTICAL INSURANCE OFFICE PLC	Ecclesiastical	Ecclesiastical	Ecclesiastical	Ecclesiastical	Ecclesiastical	Ecclesiastical	Ecclesiastical	Ecclesiastical	Ecclesiastical	Ecclesiastical	Ecclesiastical	Ecclesiastical
56502	EULER HERMES NORTH AMERICA INSURANCE COMPANY	Munich	Munich	Munich	Munich	Munich	Munich	Munich	Munich	Munich	Munich	Munich	Munich
48186	MÜNCHENER RÜCKVERSICHERUNGS-GESELLSCHAFT AKT	Munich	Munich	Munich	Munich	Munich	Munich	Munich	Munich	Munich	Munich	Munich	Munich
54810	MÜNCHENER RÜCKVERSICHERUNGS-GESELLSCHAFT AKT	Munich	Munich	Munich	Munich	Munich	Munich	Munich	Munich	Munich	Munich	Munich	Munich
37729	MUNICH RE DO BRASIL RESSEGURADORA S.A.	Munich	Munich	Munich	Munich	Munich	Munich	Munich	Munich	Munich	Munich	Munich	Munich
51616	EURASIA INSURANCE COMPANY JSC	Eurasia	Eurasia	Eurasia	Eurasia	Eurasia	Eurasia	Eurasia	Eurasia	Eurasia	Eurasia	Eurasia	Eurasia
44920	EVEREST REINSURANCE COMPANY	Everest	Everest	Everest	Everest	Everest	Everest	Everest	Everest	Everest	Everest	Everest	Everest
51497	EVEREST REINSURANCE COMPANY	Everest	Everest	Everest	Everest	Everest	Everest	Everest	Everest	Everest	Everest	Everest	Everest
53414	EXPORT DEVELOPMENT CANADA	Export Dev. Canada	Export Dev. Canada	Export Dev. Canada	Export Dev. Canada	Export Dev. Canada	Export Dev. Canada	Export Dev. Canada	Export Dev. Canada	Export Dev. Canada	Export Dev. Canada	Export Dev. Canada	Export Dev. Canada
41416	FACTORY MUTUAL INSURANCE COMPANY	FM	FM	FM	FM	FM	FM	FM	FM	FM	FM	FM	FM
59765	FACTORY MUTUAL INSURANCE COMPANY	FM	FM	FM	FM	FM	FM	FM	FM	FM	FM	FM	FM
59889	FM INSURANCE COMPANY LIMITED	FM	FM	FM	FM	FM	FM	FM	FM	FM	FM	FM	FM
46761	FEDERAL INSURANCE COMPANY	Federal	Federal	Federal	Federal	Federal	Federal	Federal	Federal	Federal	Federal	Federal	Federal
45896	GARD MARINE & ENERGY LIMITED - ESCRITÓRIO DE RE	Gard	Gard	Gard	Gard	Gard	Gard	Gard	Gard	Gard	Gard	Gard	Gard
57703	GENERAL INSURANCE CORPORATION OF INDIA	GIC	GIC	GIC	GIC	GIC	GIC	GIC	GIC	GIC	GIC	GIC	GIC
56723	GENERALI ITALIA S.P.A.	Generali	Generali	Generali	Generali	Generali	Generali	Generali	Generali	Generali	Generali	Generali	Generali
58777	GLACIER REINSURANCE AG	Glacier	Glacier	Glacier	Glacier	Glacier	Glacier	Glacier	Glacier	Glacier	Glacier	Glacier	Glacier
41491	HANNOVER RÜCK SE	Talanx	Talanx	Talanx	Talanx	Talanx	Talanx	Talanx	Talanx	Talanx	Talanx	Talanx	Talanx
57720	HANNOVER RÜCKVERSICHERUNG AG	Talanx	Talanx	Talanx	Talanx	Talanx	Talanx	Talanx	Talanx	Talanx	Talanx	Talanx	Talanx
47082	HDI GLOBAL NETWORK AG	Talanx	Talanx	Talanx	Talanx	Talanx	Talanx	Talanx	Talanx	Talanx	Talanx	Talanx	Talanx
55573	HDI GLOBAL SE (ATUAL DENOMINAÇÃO DE HDI-GERLING)	Talanx	Talanx	Talanx	Talanx	Talanx	Talanx	Talanx	Talanx	Talanx	Talanx	Talanx	Talanx
53651	HELVETIA SCHWEIZERISCHE VERSICHERUNGSGESELLSCH	Helvetia	Helvetia	Helvetia	Helvetia	Helvetia	Helvetia	Helvetia	Helvetia	Helvetia	Helvetia	Helvetia	Helvetia
51578	HYUNDAI MARINE & FIRE INSURANCE COMPANY LIMITE	Hyundai	Hyundai	Hyundai	Hyundai	Hyundai	Hyundai	Hyundai	Hyundai	Hyundai	Hyundai	Hyundai	Hyundai

Fonte: SUSEP, Terra Brasis Re

## Classificação das Entidades em Grupos Econômicos

Código	Nome	2019	2018	2017	2016	2015	2014	2013	2012	2011	2010	2009	2008
52809	IF P&C INSURANCE LTD.	IF	IF	IF	IF	IF	IF	IF	IF	IF	IF	IF	IF
52736	INFRASSURE LTD.	Infrassure	Infrassure	Infrassure	Infrassure	Infrassure	Infrassure	Infrassure	Infrassure	Infrassure	Infrassure	Infrassure	Infrassure
55701	INSURANCE COMPANY OF GAZ INDUSTRY SOGAZ	Sogaz	Sogaz	Sogaz	Sogaz	Sogaz	Sogaz	Sogaz	Sogaz	Sogaz	Sogaz	Sogaz	Sogaz
31623	IRB BRASIL RESSEGUROS S/A	IRB	IRB	IRB	IRB	IRB	IRB	IRB	IRB	IRB	IRB	IRB	IRB
58173	IRONSHORE SPECIALTY INSURANCE COMPANY	Liberty	Liberty	Ironshore	Ironshore	Ironshore	Ironshore	Ironshore	Ironshore	Ironshore	Ironshore	Ironshore	Ironshore
42871	LIBERTY MUTUAL INSURANCE COMPANY	Liberty	Liberty	Liberty	Liberty	Liberty	Liberty	Liberty	Liberty	Liberty	Liberty	Liberty	Liberty
50211	LIBERTY MUTUAL INSURANCE EUROPE LIMITED	Liberty	Liberty	Liberty	Liberty	Liberty	Liberty	Liberty	Liberty	Liberty	Liberty	Liberty	Liberty
04111	JNS SEGURADORA S.A.	JNS	JNS	JNS	JNS	JNS	JNS	JNS	JNS	JNS	JNS	JNS	JNS
50679	JOHN HANCOCK LIFE INSURANCE COMPANY (U.S.A)	John Hancock	John Hancock	John Hancock	John Hancock	John Hancock	John Hancock	John Hancock	John Hancock	John Hancock	John Hancock	John Hancock	John Hancock
38873	JUNTO RESSEGUROS S.A.	Junto	Junto	Junto	Junto	Junto	Junto	Junto	Junto	Junto	Junto	Junto	Junto
59552	KB INSURANCE COMPANY LIMITED (ANTIGA LIG INSURANCE)	KB	KB	KB	KB	KB	KB	KB	KB	KB	KB	KB	KB
52060	KOREAN REINSURANCE COMPANY	Korea Re	Korea Re	Korea Re	Korea Re	Korea Re	Korea Re	Korea Re	Korea Re	Korea Re	Korea Re	Korea Re	Korea Re
42463	LLOYD'S	Lloyd's	Lloyd's	Lloyd's	Lloyd's	Lloyd's	Lloyd's	Lloyd's	Lloyd's	Lloyd's	Lloyd's	Lloyd's	Lloyd's
55093	MAPFRE GLOBAL RISKS, COMPAÑIA INTERNACIONAL DE RESEGUROS	Mapfre	Mapfre	Mapfre	Mapfre	Mapfre	Mapfre	Mapfre	Mapfre	Mapfre	Mapfre	Mapfre	Mapfre
40215	MAPFRE RE COMPAÑIA DE REASEGUROS S.A.	Mapfre	Mapfre	Mapfre	Mapfre	Mapfre	Mapfre	Mapfre	Mapfre	Mapfre	Mapfre	Mapfre	Mapfre
33294	MAPFRE RE DO BRASIL COMPANHIA DE RESSEGUROS	Mapfre	Mapfre	Mapfre	Mapfre	Mapfre	Mapfre	Mapfre	Mapfre	Mapfre	Mapfre	Mapfre	Mapfre
51624	MAPFRE RE, COMPAÑIA DE REASEGUROS S.A.	Mapfre	Mapfre	Mapfre	Mapfre	Mapfre	Mapfre	Mapfre	Mapfre	Mapfre	Mapfre	Mapfre	Mapfre
57398	MARKEL INTERNATIONAL INSURANCE COMPANY LIMITED	Markel	Markel	Markel	Markel	Markel	Markel	Markel	Markel	Markel	Markel	Markel	Markel
39764	MARKEL RESSEGUADORA DO BRASIL S.A.	Markel	Markel	Markel	Markel	Markel	Markel	Markel	Markel	Markel	Markel	Markel	Markel
51977	NATIONAL LIABILITY & FIRE INSURANCE COMPANY	National Liability & Fire	National Liability & Fire	National Liability & Fire	National Liability & Fire	National Liability & Fire	National Liability & Fire	National Liability & Fire	National Liability & Fire	National Liability & Fire	National Liability & Fire	National Liability & Fire	National Liability & Fire
52795	NAVIGATORS INSURANCE COMPANY	Navigators	Navigators	Navigators	Navigators	Navigators	Navigators	Navigators	Navigators	Navigators	Navigators	Navigators	Navigators
55514	NORWEGIAN HULL CLUB	Norwegian Hull	Norwegian Hull	Norwegian Hull	Norwegian Hull	Norwegian Hull	Norwegian Hull	Norwegian Hull	Norwegian Hull	Norwegian Hull	Norwegian Hull	Norwegian Hull	Norwegian Hull
55735	PARIS RE S.A.	Partner	Partner	Partner	Partner	Partner	Partner	Partner	Partner	Partner	PARIS	PARIS	PARIS
44814	PARTNER REINSURANCE EUROPE SE (ANTIGA PARTNER RE)	Partner	Partner	Partner	Partner	Partner	Partner	Partner	Partner	Partner	Partner	Partner	Partner
53295	PARTNERRE AMERICA INSURANCE COMPANY (ANTIGA PARTNERRE)	Partner	Partner	Partner	Partner	Partner	Partner	Partner	Partner	Partner	Partner	Partner	Partner
52680	PLATINUM UNDERWRITERS REINSURANCE INC (CANCELADA)	Platinum	Platinum	Platinum	Platinum	Platinum	Platinum	Platinum	Platinum	Platinum	Platinum	Platinum	Platinum
52965	QATAR INSURANCE COMPANY S.A.Q.	Qatar	Qatar	Qatar	Qatar	Qatar	Qatar	Qatar	Qatar	Qatar	Qatar	Qatar	Qatar
51748	R+V VERSICHERUNG AG	R+V	R+V	R+V	R+V	R+V	R+V	R+V	R+V	R+V	R+V	R+V	R+V
56448	REASEGUADORA PATRIA S.A.	Patria	Patria	Patria	Patria	Patria	Patria	Patria	Patria	Patria	Patria	Patria	Patria
48178	RGA GLOBAL REINSURANCE COMPANY, LTD.	RGA	RGA	RGA	RGA	RGA	RGA	RGA	RGA	RGA	RGA	RGA	RGA
45004	ROYAL & SUN ALLIANCE INSURANCE PLC	RSA	RSA	RSA	RSA	RSA	RSA	RSA	RSA	RSA	RSA	RSA	RSA
50202	SAMSUNG FIRE & MARINE INSURANCE CO., LTD.	Samsung	Samsung	Samsung	Samsung	Samsung	Samsung	Samsung	Samsung	Samsung	Samsung	Samsung	Samsung
57461	SCHWEIZERISCHE NATIONAL - VERSICHERUNGS - GESELLSCHAFT	Schweizerische	Schweizerische	Schweizerische	Schweizerische	Schweizerische	Schweizerische	Schweizerische	Schweizerische	Schweizerische	Schweizerische	Schweizerische	Schweizerische
31551	SCOR BRASIL RESSEGUROS S.A.	Scor	Scor	Scor	Scor	Scor	Scor	Scor	Scor	Scor	Scor	Scor	Scor
44661	SCOR GLOBAL LIFE AMERICAS REINSURANCE COMPANY	Scor	Scor	Scor	Scor	Scor	Scor	Scor	Scor	Scor	Scor	Scor	Scor
54984	SCOR GLOBAL P&C SE	Scor	Scor	Scor	Scor	Scor	Scor	Scor	Scor	Scor	Scor	Scor	Scor
41629	SCOR REINSURANCE COMPANY	Scor	Scor	Scor	Scor	Scor	Scor	Scor	Scor	Scor	Scor	Scor	Scor
59137	SCOR SWITZERLAND AG	Scor	Scor	Scor	Scor	Scor	Scor	Scor	Scor	Scor	Scor	Scor	Scor
42951	TRANSAMERICA INTERNATIONAL RE (BERMUDA) LTD.	Scor	Scor	Scor	Scor	Scor	Scor	Scor	Scor	Transamerica	Transamerica	Transamerica	Transamerica
59609	SEGUROS INBURSA, S.A.	Inbursa	Inbursa	Inbursa	Inbursa	Inbursa	Inbursa	Inbursa	Inbursa	Inbursa	Inbursa	Inbursa	Inbursa

Fonte: SUSEP, Terra Brasis Re

## Classificação das Entidades em Grupos Econômicos

Código	Nome	2019	2018	2017	2016	2015	2014	2013	2012	2011	2010	2009	2008
51063	SEOUL GUARANTEE INSURANCE COMPANY	Seoul	Seoul	Seoul	Seoul	Seoul	Seoul	Seoul	Seoul	Seoul	Seoul	Seoul	Seoul
57053	SIRIUS AMERICA INSURANCE COMPANY (ATUAL DENOMINACÃO)	Sirius	Sirius	Sirius	Sirius	Sirius	Sirius	Sirius	Sirius	Sirius	Sirius	Sirius	Sirius
50075	SIRIUS INTERNATIONAL INSURANCE CORPORATION	Sirius	Sirius	Sirius	Sirius	Sirius	Sirius	Sirius	Sirius	Sirius	Sirius	Sirius	Sirius
58645	SOLENS VERSICHERUNGEN AG	Solen	Solen	Solen	Solen	Solen	Solen	Solen	Solen	Solen	Solen	Solen	Solen
55921	SOMPO JAPAN NIPPONKOA INSURANCE INC (ATUAL DENOMINACÃO)	Sompo	Sompo	Sompo	Sompo	Sompo	Sompo	Sompo	Sompo	Sompo	Sompo	Sompo	Sompo
51551	ENDURANCE ASSURANCE CORPORATION (ATUAL DENOMINACÃO)	Sompo	Sompo	Endurance	Endurance	Endurance	Endurance	Endurance	Endurance	Endurance	Endurance	Endurance	Endurance
51934	ENDURANCE WORLDWIDE INSURANCE LIMITED	Sompo	Sompo	Endurance	Endurance	Endurance	Endurance	Endurance	Endurance	Endurance	Endurance	Endurance	Endurance
43419	STARR INSURANCE & REINSURANCE LIMITED	Starr	Starr	Starr	Starr	Starr	Starr	Starr	Starr	Starr	Starr	Starr	Starr
38270	SWISS RE BRASIL RESSEGUROS S.A.	Swiss	Swiss	Swiss	Swiss	Swiss	Swiss	Swiss	Swiss	Swiss	Swiss	Swiss	Swiss
05991	SWISS RE CORPORATE SOLUTIONS BRASIL SEGUROS S.A.	Swiss	Swiss	Swiss	Swiss	Swiss	Swiss	Swiss	Swiss	Swiss	Swiss	Swiss	Swiss
57959	SWISS RE CORPORATE SOLUTIONS LTD.	Swiss	Swiss	Swiss	Swiss	Swiss	Swiss	Swiss	Swiss	Swiss	Swiss	Swiss	Swiss
57495	SWISS RE EUROPE S.A.	Swiss	Swiss	Swiss	Swiss	Swiss	Swiss	Swiss	Swiss	Swiss	Swiss	Swiss	Swiss
57088	SWISS RE FRANKONA RÜCKVERSICHERUNGS-AKTIENGESELLSCHAFT	Swiss	Swiss	Swiss	Swiss	Swiss	Swiss	Swiss	Swiss	Swiss	Swiss	Swiss	Swiss
48747	SWISS REINSURANCE AMERICA CORPORATION	Swiss	Swiss	Swiss	Swiss	Swiss	Swiss	Swiss	Swiss	Swiss	Swiss	Swiss	Swiss
42790	SWISS REINSURANCE COMPANY	Swiss	Swiss	Swiss	Swiss	Swiss	Swiss	Swiss	Swiss	Swiss	Swiss	Swiss	Swiss
30201	TERRA BRASIS RESSEGUROS S.A.	Terra Brasis	Terra Brasis	Terra Brasis	Terra Brasis	Terra Brasis	Terra Brasis	Terra Brasis	Terra Brasis	Terra Brasis	Terra Brasis	Terra Brasis	Terra Brasis
54933	THE NEW INDIA ASSURANCE COMPANY LTD.	New India	New India	New India	New India	New India	New India	New India	New India	New India	New India	New India	New India
47741	TOKIO MARINE & NICHIDO FIRE INSURANCE CO., LTD.	Tokio	Tokio	Tokio	Tokio	Tokio	Tokio	Tokio	Tokio	Tokio	Tokio	Tokio	Tokio
54925	TOKIO MARINE & NICHIDO FIRE INSURANCE CO., LTD.	Tokio	Tokio	Tokio	Tokio	Tokio	Tokio	Tokio	Tokio	Tokio	Tokio	Tokio	Tokio
57665	TOKIO MARINE KILN INSURANCE LIMITED	Tokio	Tokio	Tokio	Tokio	Tokio	Tokio	Tokio	Tokio	Tokio	Tokio	Tokio	Tokio
58271	TOKIO MILLENNIUM RE (UK) LIMITED (NOVA DENOMINACÃO)	Tokio	Tokio	Tokio	Tokio	Tokio	Tokio	Tokio	Tokio	Tokio	Tokio	Tokio	Tokio
51438	HCC INTERNATIONAL INSURANCE COMPANY PLC	Tokio	HCC	HCC	HCC	HCC	HCC	HCC	HCC	HCC	HCC	HCC	HCC
55000	HOUSTON CASUALTY COMPANY	Tokio	HCC	HCC	HCC	HCC	HCC	HCC	HCC	HCC	HCC	HCC	HCC
40096	TORUS SPECIALTY INSURANCE COMPANY	Torus	Torus	Torus	Torus	Torus	Torus	Torus	Torus	Torus	Torus	Torus	Torus
48259	TRANSATLANTIC REINSURANCE COMPANY	Transatlantic	Transatlantic	Transatlantic	Transatlantic	Transatlantic	Transatlantic	Transatlantic	Transatlantic	Transatlantic	Transatlantic	Transatlantic	Transatlantic
47660	WESTPORT INSURANCE CORPORATION	Westport	Westport	Westport	Westport	Westport	Westport	Westport	Westport	Westport	Westport	Westport	Westport
48275	ZURICH INSURANCE COMPANY	Zurich	Zurich	Zurich	Zurich	Zurich	Zurich	Zurich	Zurich	Zurich	Zurich	Zurich	Zurich
58874	ZURICH INSURANCE COMPANY	Zurich	Zurich	Zurich	Zurich	Zurich	Zurich	Zurich	Zurich	Zurich	Zurich	Zurich	Zurich
59986	ZURICH INSURANCE PUBLIC LIMITED COMPANY	Zurich	Zurich	Zurich	Zurich	Zurich	Zurich	Zurich	Zurich	Zurich	Zurich	Zurich	Zurich
32875	ZURICH RESSEGURODORA BRASIL S.A.	Zurich	Zurich	Zurich	Zurich	Zurich	Zurich	Zurich	Zurich	Zurich	Zurich	Zurich	Zurich

Fonte: SUSEP, Terra Brasis Re

## Anexo 2: Conciliação dos Dados

Os novos dados referentes ao prêmio cedido por cessionária, aqui entendido como a entidade que recebe prêmios, possuem diferenças em relação aos números das demonstrações de resultados (DR) das seguradoras locais. Tais diferenças podem ser atribuídas, entre outros, à erros de preenchimento por parte das entidades supervisionadas. A tabela abaixo ilustra.

Fluxo de resseguros aceito de seguradoras brasileiras, por ano, por diferentes fontes de dados

Ano	Cessionárias	Demonstração Resultados	Devido para DR
2019	14.010.740.119	12.615.226.465	11%
2018	12.704.541.658	12.005.127.133	6%
2017	11.752.068.921	11.055.327.866	6%
2016	9.495.395.536	10.168.264.367	-7%
2015	9.295.725.483	10.097.797.163	-8%
2014	9.603.053.809	9.003.868.109	7%
2013	8.330.739.631	8.258.614.058	1%
2012	6.600.421.332	6.465.661.350	2%
2011	6.331.616.688	6.450.842.137	-2%
2010	4.359.555.861	4.458.022.323	-2%
2009	4.165.299.591	4.285.741.157	-3%
Total	96.649.158.629	94.864.492.128	1,9%

Nota-se que em qualquer ano da amostra a diferença entre fontes de dados é no máximo de no máximo 11%. No total a diferença é de 1,9%.

Desta maneira, apesar das diferenças apresentadas, consideramos os novos dados coerentes e validos.

É possível comparar também os novos dados com o balanço das resseguradoras locais. A tabela abaixo ilustra.

Nesta análise nota-se algumas diferenças um pouco mais significativas. Existe, entretanto, uma razão adicional para estas diferenças uma vez que é possível existirem diferenças temporais entre a contabilização de prêmios na seguradora e na resseguradora local.

Fonte: SUSEP, Terra Brasis Re. Números em R\$ e brutos de comissão.

Fluxo de resseguros em 2018 Aceito de seguradoras brasileiras, para resseguradoras locais, por diferentes fontes de dados

Empresa	Cessionárias	Demonstração Resultados	Devido para DR
AIG RESSEGUROS BRASIL S.A.	151.864.821	124.112.276	18%
ALLIANZ GLOBAL CORPORATE & SPECIALTY RESSEGUROS BRASIL S.A.	321.005.278	359.614.907	-12%
AUSTRAL RESSEGURADORA S.A.	326.833.327	418.247.937	-28%
AXA CORPORATE SOLUTIONS BRASIL E AMÉRICA LATINA RESSEGUROS S.A.	102.326.760	118.750.366	-16%
BTG PACTUAL RESSEGURADORA S.A.	324.644.074	359.602.290	-11%
CHUBB RESSEGURADORA BRASIL S.A.	278.534.777	249.131.819	11%
IRB BRASIL RESSEGUROS S/A	4.449.160.114	4.052.990.200	9%
JUNTO RESSEGUROS S.A.	348.801.182	361.808.512	-4%
MAPFRE RE DO BRASIL COMPANHIA DE RESSEGUROS	185.428.379	209.668.576	-13%
MARKEL RESSEGURADORA DO BRASIL S.A.	120.745.972	95.680.151	21%
MUNICH RE DO BRASIL RESSEGURADORA S.A.	837.039.361	704.232.292	16%
SCOR BRASIL RESSEGUROS S.A.	373.606.441	318.908.935	15%
SWISS RE BRASIL RESSEGUROS S.A.	365.505.629	524.898.831	-44%
TERRA BRASIS RESSEGUROS S.A.	129.424.846	128.779.887	0%
XL RESSEGUROS BRASIL S.A.	100.154.847	84.236.111	16%
ZURICH RESSEGURADORA BRASIL S.A.	412.476.746	328.450.063	20%
Total	8.827.552.554	8.439.113.154	4,4%

Fonte: SUSEP, Terra Brasis Re. Números em R\$ e brutos de comissão.

Com relação ao BTG, fizemos um ajuste no histórico do prêmio cedido informado pela Susep, considerando como base os valores de prêmio ganho do SES Operações. Este foi o único ajuste manual realizado até o momento, apesar de outras diferenças existirem.

## Anexo 3: País Sede dos Grupos Econômicos

A tabela abaixo relaciona os grupos econômicos com seus países sede. O mercado de resseguro Lloyd's é classificado como Inglês, apesar de grande parte dos sindicatos que o compõe pertencerem a grupo econômico baseados em outros países.

### Países Sedes dos Grupos Econômicos

País Sede	Grupo Econômico	País Sede	Grupo Econômico	País Sede	Grupo Econômico
Africa do Sul	African Re	Cazaquistão	Eurasia		Axa
	Allianz	China	Sirius		Axa XL
	Munich		Hyundai	França	CCR
Alemanha	Partner		KB		Coface
	R+V	Coréia do Sul	Korea Re		Paris
	Schweizerische		Samsung		Scor
	Talanx		Seoul	Holanda	Delta
Bélgica	Delcredere	Espanha	Atradius	Índia	GIC
	ACE		Mapfre		New India
	Amlin		Agrinational		Ecclesiastical
	Arch		AIG	Inglaterra	Lloyd's
	Arden		American Home		RSA
	Argo		American Life	Itália	Assicurazioni
	Ariel		AmTrust		Generali
Bermuda	Aspen		Berkley		Mitsui
	Aviva		Berkshire Hathaway	Japão	Sompo
	Axis		Chubb		Tokio
	Catlin	Estados Unidos	CNA	México	Inbursa
	Endurance		Everest		Patria
	Gard		Federal	Noruega	Norwegian Hull
	Glacier		FM		Platinum
	Starr		HCC	Qatar	Qatar
	Validus		Ironshore	Rússia	Sogaz
	XL		Liberty	Suécia	IF
	Austral		Markel		Baloise
Brasil	BTG		National Liability & Fire		Helvetia
	IRB		Navigators	Suíça	Infrassure
	Junto		RGA		Solen
	Terra Brasis		Torus		Swiss
	Allied World		Transatlantic		Zurich
	Export Dev. Canada		Transamerica		
Canadá	FairFax		W.R. Berkley		
	Odyssey		Westport		
	John Hancock				

Fonte: SUSEP, Terra Brasis Re

## **Agradecimentos**

É com entusiasmo que iniciamos a publicação do Ranking Brasileiro de Resseguros, que compartilhamos com nossos clientes, parceiros e colegas.

Somos imensamente gratos à SUSEP por disponibilizar ao mercado mais estas informações de seu banco de dados. O relatório também contém análises e ajustes feitos internamente pela Terra Brasis e, desta maneira, pedimos desculpas antecipadas por eventuais imprecisões contidas nesta publicação.

Esperamos que nossos leitores apreciem este trabalho tanto quanto nós apreciamos desenvolvê-lo. Sem dúvida alguma é extremamente gratificante estar envolvido no mercado brasileiro de resseguros nesse momento tão importante do seu desenvolvimento. Qualquer crítica, comentário ou sugestão a esse trabalho é sempre muito bem-vinda.

---

## Contatos

Nome	Cargo	Telefone	E-mail
Rodrigo Botti	Diretor Presidente	+55 11 3320 5050	rodrigo.botti@terrabrisis.com.br
Bernardo Nolasco	Diretor de Investimentos	+55 11 3320 5068	bernardo.nolasco@terrabrisis.com.br
Paulo Hayakawa	Diretor Comercial	+55 11 3320 5053	paulo.hayakawa@terrabrisis.com.br
Hernan Moreno	Superintendente Regional	+57 1 744 0992	hernan.moreno@terrabrisis.com.br
Dioniso Araujo	Analista de Risco	+55 11 3320 5052	dioniso.araujo@terrabrisis.com.br

---

## Matriz

Av. Presidente Juscelino  
Kubitschek, 1700,  
12º Andar  
Itaim Bibi, São Paulo, SP  
Brasil  
04543-000

## Escritório Colômbia

Carrera 9 Nº 113 -52  
Oficina 1207, Edifício  
Torres Unidas 2 P.H.  
Bogotá, Colômbia



Este documento foi elaborado pela Terra Brasis Resseguros S.A. ("Terra Brasis Re") para fins meramente informativos.

A Terra Brasis Re, seus sócios, sociedades sob o mesmo controle, seus diretores, empregados e representantes não expressam nenhuma opinião, não garantem e nem assumem qualquer responsabilidade pela suficiência, consistência ou completude de qualquer das informações aqui apresentadas, ou por qualquer omissão com relação a este relatório. Este relatório também não tem o intuito de ser uma declaração completa ou um resumo sobre mercados ou estratégias abordadas neste documento. Nenhuma das pessoas mencionadas neste parágrafo será responsável por quaisquer perdas ou danos de qualquer natureza que decorram do uso das informações contidas neste documento, ou que eventualmente sejam obtidas por terceiros por qualquer outro meio. A Terra Brasis Re não assume responsabilidade pelas operações descritas neste documento e seu conteúdo não deve ser interpretado como aconselhamento financeiro, fiscal ou jurídico.

As informações contidas neste documento foram obtidas junto a fontes públicas, sendo que a Terra Brasis Re não realizou uma verificação independente destas informações. Quaisquer projeções ou previsões contidas neste relatório são baseadas em suposições e estimativas subjetivas sobre eventos e circunstâncias que ainda não ocorreram e estão sujeitos a variações significativas. Dessa forma, não é possível assegurar que quaisquer resultados oriundos de projeções ou previsões constantes deste documento serão efetivamente verificados.

Esta publicação é válida somente nesta data, sendo que eventos futuros podem prejudicar suas conclusões. A Terra Brasis Re não assume nenhuma responsabilidade em atualizar, revisar, retificar ou anular este relatório em virtude de qualquer acontecimento futuro, exceto se previamente solicitado.

Não é obrigação da Terra Brasis Re implementar os procedimentos apresentados neste documento, bem como a Terra Brasis Re não é responsável por qualquer falha em quaisquer negociações ou operações relativas a este relatório. Nenhum investimento ou decisão financeira deve ser baseado exclusivamente nas informações aqui apresentadas.

Quaisquer opiniões relacionadas ao objeto deste documento que sejam eventualmente manifestadas pela Terra Brasis Re devem ser consideradas exclusivamente como uma sugestão de melhor maneira de conduzir os diversos assuntos relacionados ao objeto deste relatório.

Todas as informações contidas nesta apresentação devem ser mantidas de forma estritamente confidencial e só podem ser divulgadas, citadas ou reproduzidas, no todo ou em parte, com a prévia e expressa anuência da Terra Brasis Re para pessoas que tenham concordado em tratar tais informações de forma confidencial.



**Terra Brasis Resseguros**

NOMINATED  
TRADING RISK  
AWARDS 2018



**Terra Brasis Resseguros**

LATIN AMERICA  
REINSURANCE  
DEAL OF THE  
YEAR



**Terra Brasis Resseguros**

BRAZILIAN  
REINSURER  
OF THE YEAR



3º Lugar  
Categoria Produtos e Serviços  
Edição 2017



3º Lugar  
Categoria Produtos e Serviços  
Edição 2015



2º Lugar  
Categoria Comunicação  
Edição 2013

